

证券代码：300498

证券简称：温氏股份

公告编号：2017-80



广东温氏食品集团股份有限公司

2017 年半年度报告

2017 年 08 月

第一节 重要提示、目录和释义

公司董事会、监事会及董事、监事、高级管理人员保证半年度报告内容的真实、准确、完整，不存在虚假记载、误导性陈述或者重大遗漏，并承担个别和连带的法律责任。

公司负责人温志芬、主管会计工作负责人林建兴及会计机构负责人(会计主管人员)林建兴声明：保证本半年度报告中财务报告的真实、准确、完整。

所有董事均已出席了审议本报告的董事会会议。

公司需遵守《深圳证券交易所行业信息披露指引第 1 号——上市公司从事畜禽、水产养殖业务》的披露要求

本公司需要请投资者特别关注的重大风险包括：1、市场竞争风险；2、产品价格波动风险；3、饲料原料价格波动风险；4、重大疫情风险；5、食品安全风险；6、经营模式的风险；7、存货减值风险；8、自然灾害的风险；9、投资项目无法实现预期收益的风险；10、进口肉食品对国内畜禽养殖的影响。公司在本报告第四节“经营情况讨论与分析”之“十、公司面临的风险和应对措施”部分，对风险进行了详细描述并提出了公司拟采取的应对措施，敬请投资者查阅。

公司计划不派发现金红利，不送红股，不以公积金转增股本。

目录

第一节 重要提示、目录和释义.....	2
第二节 公司简介和主要财务指标.....	5
第三节 公司业务概要.....	8
第四节 经营情况讨论与分析.....	19
第五节 重要事项.....	37
第六节 股份变动及股东情况.....	58
第七节 优先股相关情况.....	63
第八节 董事、监事、高级管理人员情况.....	64
第九节 公司债相关情况.....	66
第十节 财务报告.....	70
第十一节 备查文件目录.....	206

释义

释义项	指	释义内容
公司、本公司、温氏股份	指	广东温氏食品集团股份有限公司
大华农	指	广东大华农动物保健品股份有限公司
筠诚控股	指	广东筠诚投资控股股份有限公司
一体化公司	指	集原料采购、种苗生产、饲料生产、肉鸡肉猪饲养和销售于一体的公司
实际控制人、温氏家族	指	温鹏程、温均生、温志芬、温小琼、梁焕珍、伍翠珍、温子荣、陈健兴、刘容娇、孙芬、古金英等 11 人
关系密切的家庭成员	指	指父母、配偶及其父母、兄弟姐妹及其配偶、年满 18 周岁的子女及其配偶、配偶的兄弟姐妹、子女配偶的父母
前 50 名自然人股东	指	温氏股份上市前持有公司股份数前 50 名的自然人股东，具体为：温鹏程、严居然、梁焕珍、温均生、温小琼、温志芬、黎沃灿、严居然、黄伯昌、温木桓、梁志雄、黄松德、黎洪灿、张琼珍、伍翠珍、温耀光、何维光、刘金发、冯冰钊、谢应林、黄玉泉、郑经昌、梁伙旺、何达材、黎汝肇、朱桂连、凌五兴、叶京华、董柳波、秦锦养、刘宗杰、张祥斌、朱新光、陈健兴、林锦全、温卫锋、严安、张叙连、温德仁、陈海枫、秦开田、伍政维、温朝波、凌卫国、张小凤、林南发、何其泮、黎少松、苏丽端、李义俄
前 49 名自然人股东	指	温氏股份上市前持有公司股份数前 49 名的自然人股东，具体为：温鹏程、严居然、梁焕珍、温均生、温小琼、温志芬、黎沃灿、严居然、黄伯昌、温木桓、梁志雄、黄松德、黎洪灿、张琼珍、伍翠珍、温耀光、何维光、刘金发、冯冰钊、谢应林、黄玉泉、郑经昌、梁伙旺、何达材、朱桂连、凌五兴、叶京华、董柳波、秦锦养、刘宗杰、张祥斌、朱新光、陈健兴、林锦全、温卫锋、严安、张叙连、温德仁、陈海枫、秦开田、伍政维、温朝波、凌卫国、张小凤、林南发、何其泮、黎少松、苏丽端、李义俄
报告期、本报告期、本期	指	2017 年 1 月 1 日至 2017 年 6 月 30 日
上年同期	指	2016 年 1 月 1 日至 2016 年 6 月 30 日
元、万元	指	人民币元、万元

第二节 公司简介和主要财务指标

一、公司简介

股票简称	温氏股份	股票代码	300498
股票上市证券交易所	深圳证券交易所		
公司的中文名称	广东温氏食品集团股份有限公司		
公司的中文简称（如有）	温氏股份		
公司的外文名称（如有）	GUANGDONG WENS FOODSTUFF GROUP CO., LTD.		
公司的法定代表人	温志芬		

二、联系人和联系方式

	董事会秘书	证券事务代表
姓名	梅锦方	梁伟全
联系地址	云浮市新兴县新城镇东堤北路 9 号	云浮市新兴县新城镇东堤北路 9 号
电话	07662292926	07662292926
传真	07662292613	07662292613
电子信箱	dsh@wens.com.cn	dsh@wens.com.cn

三、其他情况

1、公司联系方式

公司注册地址，公司办公地址及其邮政编码，公司网址、电子信箱在报告期是否变化

适用 不适用

公司注册地址，公司办公地址及其邮政编码，公司网址、电子信箱报告期无变化，具体可参见 2016 年年报。

2、信息披露及备置地点

信息披露及备置地点在报告期是否变化

适用 不适用

公司选定的信息披露报纸的名称，登载半年度报告的中国证监会指定网站的网址，公司半年度报告备置地报告期无变化，具体可参见 2016 年年报。

3、注册变更情况

注册情况在报告期是否变更情况

√ 适用 □ 不适用

	注册登记日期	注册登记地点	企业法人营业执照注册号	税务登记号码	组织机构代码
报告期初注册	2016年06月16日	云浮市新兴县新城镇东堤北路9号	91445300707813507B	91445300707813507B	91445300707813507B
报告期末注册	2017年05月31日	云浮市新兴县新城镇东堤北路9号	91445300707813507B	91445300707813507B	91445300707813507B
临时公告披露的指定网站查询日期（如有）	2017年04月10日 2017年06月01日				
临时公告披露的指定网站查询索引（如有）	巨潮资讯网（公告编号：2017-039、2017-056）				

4、其他有关资料

其他有关资料在报告期是否变更情况

√ 适用 □ 不适用

1、报告期内，公司董事长变动，公司于2017年4月7日在巨潮网披露了《关于董事长辞职及选举新任董事长、聘任名誉董事长的公告》（公告编号：2017-034）；

2、报告期内，公司财务总监变动、聘任两名高级管理人员，公司于2017年6月13日在巨潮网披露了《关于财务总监辞职及聘任副总裁、财务总监的公告》（公告编号：2017-062）。

四、主要会计数据和财务指标

公司是否需追溯调整或重述以前年度会计数据

□ 是 √ 否

	本报告期	上年同期	本报告期比上年同期增减
营业总收入（元）	25,123,515,277.80	28,359,451,832.88	-11.41%
归属于上市公司股东的净利润（元）	1,810,210,513.73	7,226,610,442.58	-74.95%
归属于上市公司股东的扣除非经常性损益后的净利润（元）	1,657,694,735.41	7,190,578,141.33	-76.95%
经营活动产生的现金流量净额（元）	437,426,956.55	7,773,351,169.41	-94.37%
基本每股收益（元/股）	0.3468	1.3843	-74.95%
稀释每股收益（元/股）	0.3468	1.3843	-74.95%
加权平均净资产收益率	6.09%	27.99%	-21.90%
	本报告期末	上年度末	本报告期末比上年度末增减
总资产（元）	40,284,535,627.45	41,438,151,161.51	-2.78%

归属于上市公司股东的净资产（元）	27,512,097,994.15	30,460,892,904.63	-9.68%
------------------	-------------------	-------------------	--------

五、境内外会计准则下会计数据差异

1、同时按照国际会计准则与按照中国会计准则披露的财务报告中净利润和净资产差异情况

适用 不适用

公司报告期不存在按照国际会计准则与按照中国会计准则披露的财务报告中净利润和净资产差异情况。

2、同时按照境外会计准则与按照中国会计准则披露的财务报告中净利润和净资产差异情况

适用 不适用

公司报告期不存在按照境外会计准则与按照中国会计准则披露的财务报告中净利润和净资产差异情况。

六、非经常性损益项目及金额

适用 不适用

单位：元

项目	金额	说明
非流动资产处置损益（包括已计提资产减值准备的冲销部分）	-9,720,541.56	
计入当期损益的政府补助（与企业业务密切相关，按照国家统一标准定额或定量享受的政府补助除外）	44,180,850.52	
除同公司正常经营业务相关的有效套期保值业务外，持有交易性金融资产、交易性金融负债产生的公允价值变动损益，以及处置交易性金融资产、交易性金融负债和可供出售金融资产取得的投资收益	185,092,708.39	
除上述各项之外的其他营业外收入和支出	-18,989,858.75	
减：所得税影响额	47,275,664.33	
少数股东权益影响额（税后）	771,715.95	
合计	152,515,778.32	--

对公司根据《公开发行证券的公司信息披露解释性公告第 1 号——非经常性损益》定义界定的非经常性损益项目，以及把《公开发行证券的公司信息披露解释性公告第 1 号——非经常性损益》中列举的非经常性损益项目界定为经常性损益的项目，应说明原因

适用 不适用

公司报告期不存在将根据《公开发行证券的公司信息披露解释性公告第 1 号——非经常性损益》定义、列举的非经常性损益项目界定为经常性损益的项目的情形。

第三节 公司业务概要

一、报告期内公司从事的主要业务

公司是否需要遵守特殊行业的披露要求

是

畜禽水产养殖业

（一）主要业务、主要产品及其用途

报告期内，公司的主要业务为肉鸡、肉猪的养殖和销售；其他养殖和销售业务为奶牛、肉鸭、蛋鸡、深海鱼等；配套业务为食品加工和生鲜食品流通连锁经营、现代农牧装备制造、兽药生产。

主要产品为商品肉鸡和商品肉猪；其他养殖产品为原奶及乳制品、肉鸭、鸡蛋、深海鱼等；配套业务产品为肉制品和生鲜类产品、农牧设备和兽药等。

商品肉鸡、肉鸭、鸡蛋、深海鱼和乳制品的主要客户群体为批发商、终端零售商；商品肉猪的主要客户群体为批发商、肉联厂；原奶的主要客户群体为乳制品加工企业；农牧设备和兽药的主要客户群体为各养殖企业，包括公司下属各养殖分、子公司和同行业各养殖公司；肉制品和生鲜类产品的主要客户为连锁门店、机关及团体采购。

报告期内，公司的主要业务和产品未发生重大变化。

报告期内，公司销售商品肉鸡3.81亿只，商品肉猪897.12万头，肉鸭1,578.70万只，原奶、兽药、食品加工、农牧设备等产业发展势头良好。公司实现主营业务收入2,510,620.05万元，其他业务收入1,731.48万元，实现归属于上市公司股东的净利润181,021.05万元。

（二）主要经营模式

公司坚持以紧密型“公司+农户（或家庭农场）”为核心的“温氏模式”发展肉鸡和肉猪养殖业务。公司根据养殖产业链管理中的技术难度、劳动强度以及资金、市场等资源配置情况，与农户以委托养殖方式合作，根据产业链流程管理要求进行合理分工，在商品肉鸡及商品肉猪产品生产过程中承担不同的责任和义务。

公司紧密型“公司+农户（或家庭农场）”产业分工合作模式的主要特点为：公司作为农业产业化经营的组织和管理者，将养殖产业链中的鸡、猪品种繁育、种苗生产、饲料生产、饲养管理、疫病防治、产品销售等环节进行产业整合，由公司与农户（或家庭农场）分工合作，共同完成。其中，公司负责鸡、猪品种繁育、种苗生产、饲料生产、疫病防治、产品销售等环节的管理及配套体系的建立，并向农户（或家庭农场）提供商品肉鸡和商品肉猪在饲养管理过程中的饲养技术指导；合作农户（或家庭农场）负责商

品肉鸡和商品肉猪的饲养管理环节。公司根据与合作农户（或家庭农场）签订的委托养殖合同回收商品肉鸡和商品肉猪进行统一销售，并在完成销售后，与合作农户进行结算。截至2017年6月30日，公司拥有5.74万户合作养殖农户（或家庭农场），其中养鸡户3.45万户、养猪户2.11万户。

报告期内，公司的主要经营模式没有发生变化。

（三）经营模式特有风险

多年来，公司秉承“精诚合作，齐创美满生活”核心理念，逐渐与农户建立起稳定的信任合作关系，公司规模化的稳步扩张对合作农户的依赖性逐渐加强。随着合作农户数量的逐步增加，为维护稳定的农户合作关系，公司对合作农户甄选、养殖管理、物料供应、技术服务、质量控制及收益结算等养殖过程各方面的合作监督与支持需求将不断提升。尽管委托养殖合同对于养殖过程中双方的权利义务及奖惩机制已作出明确规定，随着合作农户数量的增加，在合作执行中仍可能存在某些农户与公司对合同相关条款的理解存在差异，导致潜在的纠纷或诉讼，对公司经营造成一定影响。

同时，未来如果出现疫病、当地政策变动或其他规模化企业采取竞争手段争夺农户等情况，可能导致公司对合作农户的吸引力下降，公司与农户的信赖关系受到破坏，从而对公司业务的持续增长造成不利影响。

（四）主要的业绩驱动因素

报告期内，公司实现销售收入251.24亿元，同比下降11.41%，实现归属于上市公司股东的净利润18.10亿元，同比下降74.95%，业绩同比下降幅度较大的主要驱动因素如下：

1、报告期内，公司养猪业务继续保持稳步发展，商品肉猪销量同比增长11.46%，销售均重同比增加4.98公斤/头，但受市场供求关系变化的影响，销售价格同比下降19.90%，商品肉猪盈利水平同比大幅下降。

2、报告期内，受到春季全国多地H7N9事件的影响和冲击，各地政府对活禽市场的管制日趋严格，部分地区关闭活禽市场及不定期休市时间的增加，致使活禽流通渠道受限，活禽产品市场行情整体持续低迷，整个行业出现亏损，公司养鸡业务也受到严重冲击，商品肉鸡销售价格同比下降30.19%，养鸡业经营业绩同比由盈利转为亏损。

综上所述，公司2017年半年度实现归属于上市公司股东的净利润与上年同期相比大幅下降。

（五）报告期行业特点

1、肉猪行业

（1）供应量增加

据国家统计局统计数据，上半年全国生猪存栏40350万头，同比增长0.4%；生猪出栏32183万头，增长

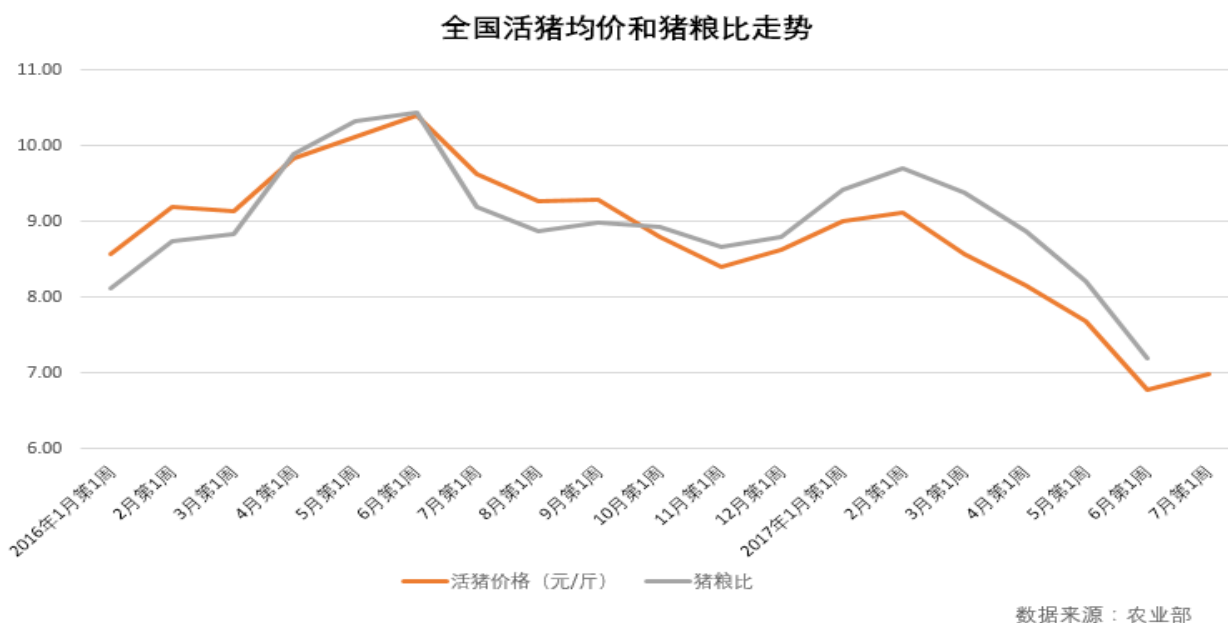
0.7%，养猪行业呈供应相对宽松的特点。据分析，本轮生猪供应量增加主要原因有：一是规模化企业扩张加快，商品猪出栏量增加。二是母猪产肉效率提高。据农业部统计数据，2017年6月份能繁母猪存栏环比下降0.5%，同比减少2.4%，能繁母猪存栏量呈低位企稳筑底趋势。但随着行业技术的进步，PSY、肉猪育肥体重均有所提高，单头能繁母猪年可提供的上市肉猪数量和产肉量在同步提高。三是散养户大量补栏。受去年高猪价超预期影响，中小散养户普遍看好2017年生猪行情，加大仔猪补栏量，导致生猪供应量增加。四是生猪集中出栏。2016年底猪价开始下跌，散养户有压栏现象，但随着猪价持续下跌，压栏生猪集中出栏，供应量增加；同时，各地环保监管部门延续对不合规猪场的清理力度，上半年出现生猪集中出栏现象。

（2）需求不振

春节前居民已大量备货各种肉食品，春节过后猪肉消费进入季节性消费淡季；同时上半年因为禽肉和禽蛋价格下跌替代了部分猪肉消费，导致上半年猪肉消费需求不振。

（3）生猪价格持续下跌

上半年，受生猪供应量增加，需求不振影响，生猪价格持续下跌。据农业部相关报告显示，生猪价格由2017年1月第4周每公斤18.35元连续19周下跌至6月第1周每公斤13.58元后，震荡回升至6月第4周每公斤13.90元，环比涨0.8%，同比跌29.6%。猪粮比价由2017年1月第4周9.76:1下降至6月第4周7.28:1，生猪养殖企业盈利水平大幅下降。

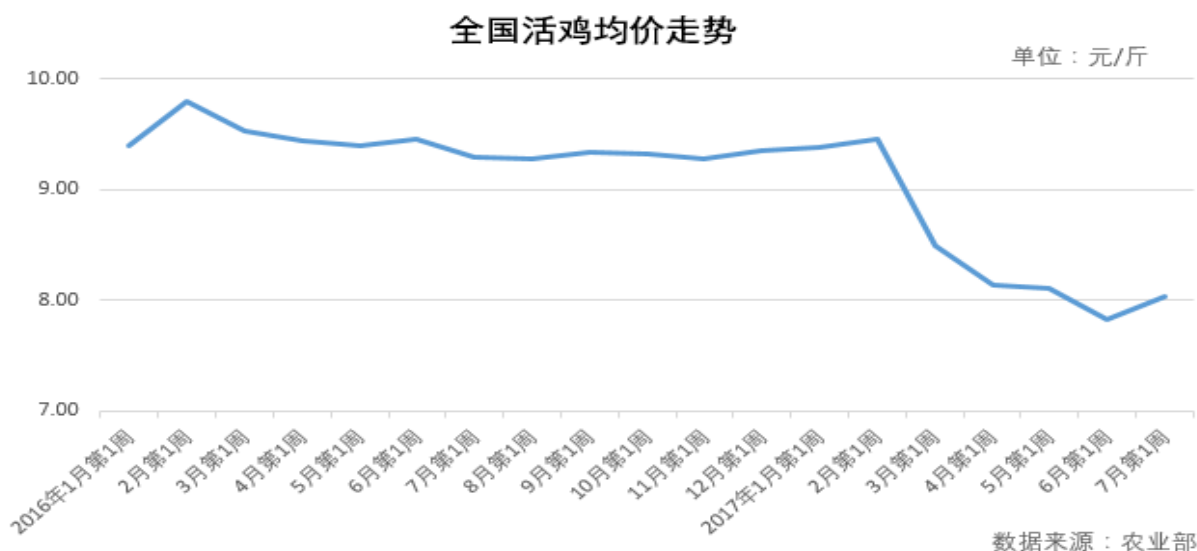


注：该价格为农业部500个县集贸市场的定点监测价格。

2、肉鸡行业

（1）H7N9疫情严重影响肉鸡销售价格

去冬今春以来，全国多地发生人感染H7N9事件，许多地区活禽交易市场被迫休市或关停，致使活鸡销售渠道被堵。同时，由于消费者因对疫情担忧而造成心理恐慌，消费欲望降低，肉鸡销售价格深幅下跌。一季度末，肉鸡销售价格下跌趋势有所减缓，但二季度再次探底下跌。据农业部相关报告显示：6月份，活鸡集市价每公斤15.83元，同比跌15.7%；白条鸡每公斤16.74元，同比跌12.3%。国内肉鸡养殖户和企业陷入深度亏损。



注：该价格为农业部500个县集贸市场的定点监测价格。

(2) 消费理念在转变

今年的H7N9事件影响时间长，程度深，加之传统的活禽交易市场环境卫生脏、乱、差，经营门店散、乱、小，不利于政府监管部门的疫情防控 and 食品卫生安全监管，各地政府借势积极推进禽类产品消费理念的转变，提出“集中屠宰，冰鲜上市”的新流通模式，希望推动禽肉冰鲜上市替代活禽消费。消费者出于便捷和食品安全考虑，也在逐渐接受新的消费理念。预计未来活禽屠宰后冰鲜销售的比例将会逐渐提高，正在积极进行销售渠道重塑且产品质量有保证，品牌营销做得好的肉鸡养殖企业将获得更好市场份额和发展。

(3) 行业产能扩张较快

肉鸡养殖行业仍存在大量散养户。受2015-2016年肉鸡价格较高，玉米等饲料原料价格回落，行业盈利水平较高等因素刺激，行业产能扩张较快。黄羽肉鸡、白羽肉鸡产量都有所增长。供求关系的转变加剧上半年肉鸡价格的下跌。随着黄羽肉鸡企业主动减产以及白羽肉鸡在产父母代存栏量的下降，预计后期肉鸡出栏量会有所减少。但是，在“集中屠宰，冰鲜上市”的新流通模式成熟以前，肉鸡消费恢复预计会偏慢。

3、饲料行业

主要饲料原料价格涨跌互现，总体上成品料价格同比小幅下跌。

(1) 玉米

2017年6月玉米余粮基本见底，市场有效供应偏紧，但国家临储玉米投放有效抑制了价格涨势，价格比年初略涨。据农业部相关报告：6月，产区批发月均价每斤0.83元，同比跌11.2%。



注：该价格为东北2等黄玉米运到广州黄埔港的平仓价

数据来源：农业部

(2) 小麦

受新麦上市影响，小麦价格同比略有下跌。据农业部相关报告：2017年6月普优麦环比略跌。其中郑州粮食批发市场普通小麦每斤1.18元，同比跌0.6%；优质麦每斤1.29元，同比跌6.9%。



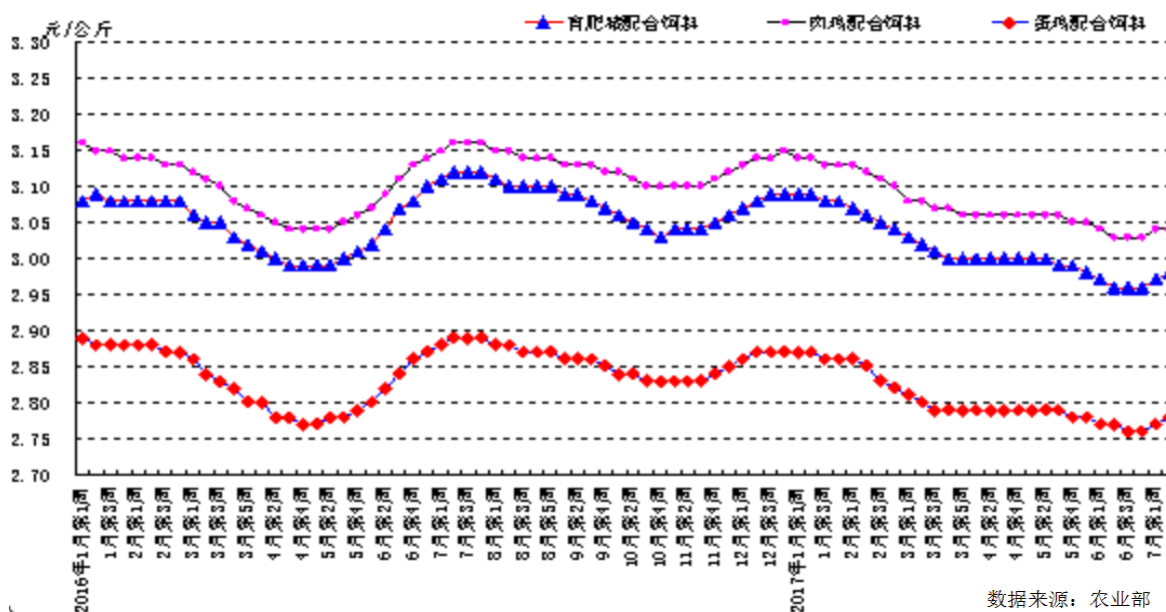
注：该价格为广州黄埔港优质麦到港价

数据来源：农业部

(3) 成品料

据农业部相关报告显示，育肥猪、肉鸡、蛋鸡配合饲料截止到6月第4周价格较1月第1周累计下跌4.2%、3.5%和3.8%。

2016年以来全国育肥猪、肉鸡和蛋鸡配合饲料价格曲线



二、主要资产重大变化情况

1、主要资产重大变化情况

主要资产	重大变化说明
股权资产	较上年末增加 11.56%，主要是对外投资增加所致。
固定资产	较上年末增加 4.74%，主要是公司发展规模扩大所致。
无形资产	较上年末增加 10.23%，主要是公司规模扩大，购置土地使用权增加所致。
在建工程	较上年末增加 58.34%，主要是公司发展规模扩大所致。
生产性生物资产	较上年末增加 6.50%，主要是公司规模扩大，种猪存栏增加所致。
其他流动资产	较上年末减少 53.16%，主要是减少理财产品投资所致。

2、主要境外资产情况

适用 不适用

三、核心竞争力分析

公司是否需要遵守特殊行业的披露要求

是

畜禽水产养殖业

公司的核心竞争力在于产业化发展模式优势、系统先进的技术体系优势、领先的环保优势、组织管理优势、齐创共享型的企业文化优势等。

（一）产业化发展模式优势

公司采用紧密型“公司+农户（或家庭农场）”模式。经过公司30多年的管理实践证明，该模式可以有效地整合养殖规模扩张中需要的资本、技术、土地、劳动力等资源要素。公司与合作农户（或家庭农场）紧密合作，各司其职，分工合作，实现资源优化配置，促进公司持续快速扩张。

公司是合作农户（或家庭农场）一站式物资供应、技术服务和市场销售的现代农牧服务平台。公司将产业链各环节进行配套整合，形成完整的畜禽养殖一体化产业链管理模式，减少中间交易，提高公司和合作农户（或家庭农场）的养殖效率，有效避免了种苗、饲料、兽药等市场波动对公司生产经营造成的影响，使得整个生产流程可控，增强了公司抵抗市场风险的能力。

（二）系统先进的技术体系优势

公司拥有一支由10多名行业专家、68名博士为研发带头人，500名硕士为研发骨干的高素质科技人才队伍，建立了完善的生产技术管理体系，形成了公司总部研究院（技术中心）、事业部及区域管理公司生产技术部、养殖公司技术管理室的四级技术管理架构；建立了从“生产实际需求分析”到“技术研发”到“成果转化”的一整套技术研发与应用管理机制，形成了以企业为主体，以市场为导向，以产学研合作为依托的技术创新体系。在该体系下，行业最新的技术成果能够直接与大生产实际对接。公司平均每年立项科研项目超过200个，且均具备贴近生产实际需求、成果迅速转化的特点。目前公司重要研发项目进展情况如下：

序号	项目	项目主要内容	项目进展	预计对公司未来发展的影响
1	种猪优势性状新品系选育及分子标记技术的应用	筛选与猪繁殖力、抗病性状、肉质性状相关的标记，建立一套利用全基因组选择选育种猪的方法，培育高繁殖力的母系种猪和生长发育快、瘦肉率高、肉质优良的父系种猪	项目已实施完成。现已通过分子标记辅助选育的方法，培育了抗应激皮特兰新品系、抗腹泻杜洛克新品系以及多肋骨长白新品系，建立了一套全基因组选择育种新方法，并初步开展应用。	加快公司对种猪特定经济性状的改良，如氟烷基因改良肉质。肋骨数基因的辅助选择应用，使得公司杜洛克、长白、大白在体长方面与社会种猪相比占明显优势，且配套商品猪更符合体重上市要求。抗腹泻基因的辅助选择大大降低了断奶前仔猪腹泻的发生。基因组选择的应用是提高了种猪选种准确性。
2	温氏猪育种信息化应用研究	在种猪场开发应用一系列电子设备和集成软件，实现种猪生产数据信息收集、种猪选育及种猪管理等育种流程的电子化和自动化，从而减少人工工作量，提高育种数据收集准确性和遗传评估准确性，提高种猪的选育水平	项目在实施中。现已开发出一套将PDA、RFID等电子设备集成的软件，并优化重构了种猪管理流程；目前，已经研发出适合出生仔猪批量识别的电子耳标识别系统，正在改进设备外部装置，准备在试验场大批量测试。	实现种猪生产过程仔猪调动、繁殖、种猪测定、种猪选种选配等数据信息现场录入，提高了数据录入准确性和及时性，为养猪生产信息化和自动化奠定基础。
3	“公司+家庭	通过物联网技术在养殖过程中	项目在实施中。探索了肉猪饲料中	1.逐渐实现肉猪养殖信息化、自动

	农场”生猪生产模式食品安全控制技术的研究与示范	的应用、无药残生态饲料的研究、临床用药安全性评估和使用规范研究等，形成肉猪饲养食品安全控制技术应用管理文件，并实现“公司+家庭农场”生产模式下生猪饲养实时监管，确保食品安全。	绿色抗生素替代品对肉猪生长和健康度的影响研究。确立了产品上市前食品安全监测平台；完善了养殖生产关键投入品兽药质量安全监控检测方法；出台食品安全试点肉猪质量安全控制技术实施要点；规范了养殖生产关键控制点检查。肉猪饲养食品安全控制技术应用管理文件的制定实施。	化，提升合作农户（或家庭农场）劳动效率，为实现公司合作农户（或家庭农场）倍增计划奠定一定基础。电子磅控制系统应用可自动生成销售磅码单，提高销售过程的公平、公正性。2、更好的实现“公司+家庭农场”生产模式下生猪食品安全的监控。
4	优质鸡设施养殖关键技术与设备研发	研究与开发优质鸡设施养殖的关键技术与设备，包括优质鸡养殖温热环境参数的优化、优质鸡种鸡和肉鸡设施养殖关键技术与设施设备开发，并对研发的技术与设备进行示范应用	项目已实施完成。已经研发出适合我国国情和优质鸡生产特点的种鸡和肉鸡系列关键设施设备，并建成2个优质鸡设施养殖产业化示范基地进行集成示范。已于2017年3月通过了专家组现场检查，4月21日通过了课题技术验收和财务验收。	有效提高公司优质鸡种鸡、肉鸡的健康水平和生产性能，同时保障养殖场的生物安全。
5	猪分子与细胞工程育种创新能力建设与产业化	采用分子标记辅助选择、全基因组选择等技术，创制培育高饲料转化率、高产仔数、高瘦肉率和抗腹泻的瘦肉型猪新配套系，实现种猪育种高新技术的产业化。	项目已实施完成。完成1500头规模种猪育种基地建设1个。完成克隆实验室、分子育种实验室、冷冻精液实验室装修改造与设备配置。建立氟烷基因、肋骨数基因等分子标记辅助选择方法。建立了基于GBS和基因芯片的全基因组选择平台。建立体细胞克隆猪生产体系。进行与分子育种技术相结合，以饲料转化率、产仔数、日增重、抗腹泻为主要选育性状的专门化品系选育。	1、建设育种基地，每年可提供种猪9000头以上，提高公司育种规模和种猪供应能力。2、提高公司研发能力，研发育种新技术，通过对育种新技术的应用，提高选育效果，加快遗传进展，扩大优秀种猪在公司的应用范围，提高肉猪竞争力。3、培育种猪新品种，以满足不同区域公司对种猪的需求。
6	种猪全基因组选择技术研发与应用	采用高密度基因芯片分型和基因组简化测序的方法，建立猪全基因组信息数据库。通过关联分析，建立遗传评估模型。将全基因组选择遗传和表型遗传评估结合，开展杜洛克猪专门化品系选育。	项目在实施中。初步开展基于GBS技术的基因组选择应用。通过应用验证，建立S22系杜洛克基因组选择早期选择方法。另外，开展了S21芯片基因组选择方法研究，已经分析了2315头公猪数据，通过GWAS分析，发现猪8号染色体存在一个基因组显著水平影响体长、料肉比、达100kg时体重日龄和日增重的QTL，且最强关联位点完全一致。	早期选择的实现大大提高了育种效率，节约育种成本，多种方法结合选种，使得选种准确性大大提高。使得公司杜洛克猪在饲料转化率、瘦肉率、生长速度等方面在短期内可取得更大的遗传进展。
7	黄麻鸡新配套系的研发	有针对性地研发出适合不同类型市场要求（主要是屠宰和毛鸡类型）和产品效益好（抗病力好、料肉比低、均匀度好）的黄麻鸡品种，以达到扩大黄麻鸡市场份额和为公司创造更大效益的目的。	项目在实施中，新配套系中的重点素材一方面继续进行高强度选育，纯度得到进一步提高，另一方面各类型新配套系的种、肉鸡试验正在按计划开展中，其中麻黄鸡1号已得到公司的一致认可，虽然受到行情低迷而一定程度上影响试验投苗，	进一步改进公司麻黄鸡品种，以扩大公司在该品种的市场份额并为公司创造更大效益。

			但整个项目进展总体良好，预计能达到预期效果。	
8	影响猪胸腹部脂肪沉积分布的分子标记应用研究	不同区域对于猪的脂肪沉积分布类型（肥猪或者瘦猪）需求不同，对于此种性状的选育，常规的测定方法改良效果小，针对此种现状，建立有效的评估脂肪分布类型（三围）的测定方法，且通过全基因组关联分析（GWAS）筛选影响杜洛克三围的有效标记位点，建立分子标记辅助选择育种方案，根据市场需求特点，培育不同脂肪沉积分布倾向的特色种猪新品系。	项目实施中，建立了有效的评估杜洛克猪三围的测定方法，且在两个种猪核心群开展了测定工作，目前共计测定5662头种猪。筛选了630个个体进行了基因组芯片检测，通过GWAS分析，在2、4号染色体上分别发现了显著影响胸围、腰围的QTL。	筛选出影响脂肪分布的分子标记，应用于种猪育种后，可培育出不同脂肪沉积分布倾向的特色种猪新品系，以满足不同的脂肪含量的猪肉市场需求。
9	高产母猪妊娠期日粮结构优化及应用	拟以新法系母猪为研究对象，结合既有研究成果并借鉴欧洲现行做法，在评估高纤维日粮饲喂效果的基础上对公司妊娠母猪日粮结构进行优化，借以降低无效仔率，实现高产高效。	项目正在实施中。目前在评估低能高纤维日粮饲喂效果基础上，进一步评估了不同配方组合的应用效果，为不同原料行情下优化配方成本提供支持。	在确保种猪生产稳定的同时，对不同原料行情下配方成本的优化具有重要意义。
10	不同开产体重对种番鸭产蛋率及入孵率的影响	通过料量控制番鸭开产体重，探讨不同开产体重对种番鸭产蛋率及入孵率的影响，以提高公司种番鸭生产成绩。	项目已实施完成。研究结果表明，开产体重过大对产蛋性能和入孵率有负面影响，控制合适的开产体重对维持大生产正常产蛋率具有重要意义。	指导制定合适开产体重，稳定种鸭生产性能建。
11	国外种猪饲养标准及饲喂方案在公司内新法系母猪上的适应性研究	从后备期开始到分娩结束，在配方结构、营养标准和饲喂方案上，全方位探索欧洲种猪营养策略在公司内新法系母猪上的应用效果。	目前小试已经完成了4批，剩下2批8月中结束，从已经结束的几批数据来看，后备和妊娠阶段效果较理想，哺乳阶段配方结构还需要进一步修订和完善。	进一步完善公司种猪的营养标准，特别是纤维含量的标准，并进一步完善种猪各个阶段的饲喂方案。
12	禽4型腺病毒流行监测及防控技术研究	开展禽4型腺病毒流行监测，建立病原及抗体快速诊断技术，制定合理免疫程序，为解决生产问题提供技术支撑。	项目正在实施中。现已开展禽4型腺病毒流行监测及基因序列分析，建立了普通PCR、荧光定量PCR快速诊断方法和抗体诊断方法，并应用于临床样品检测。免疫攻毒保护评估不同厂家灭活疫苗，筛选出免疫效果好的疫苗应用于大生产。	持续监测疫病流行动态，有效提高公司对禽4型腺病毒的防控技术手段，同时大大降低疫苗采购使用成本，保障公司养禽业的稳定发展。
13	矮小化麻鸡合成	用矮小化品系公鸡与麻羽品系进行杂交合成，培育出矮小化麻羽品系，在黄脚麻鸡品种中	项目正在实施中。合成的矮小化麻鸡已于2017年4月7日进苗一批9022混苗，目前正在提纯复壮。	在黄脚麻鸡品种中引入dw基因，培育优质矮小型母本品系与天露麻鸡的配套，以克服其制种成本

	引入dw基因，培育优质矮小型母本品系参与天露麻鸡的配套，以克服其制种成本较高的缺点，提升天露麻鸡品种竞争力。		较高的缺点，提升天露麻鸡品种竞争力。
--	--	--	--------------------

公司掌握了畜禽养殖系列关键核心技术，主要体现在育种、饲料营养、疫病防治等方面。在育种方面，公司拥有多项国内领先、世界先进的育种技术，不断推出优秀的新品种。目前公司拥有国家畜禽新品种9个，拥有核心群种猪和纯种扩繁群种猪共约2.8万头，核心群种鸡约8.1万只。在饲料营养方面，公司自主建立了猪、禽原料数据库，可根据原料实际质量情况动态调整数据参数，保证饲料配方精准；同时，通过大量试验研究制定了猪、禽不同生产阶段、不同季节的营养需要标准，在保证生产成绩的基础上，减少营养浪费。疫病防治方面，公司一直秉持“预防为主、防治结合、防重于治”的疾病防控原则，设立了设备先进的生物实验室和试验基地；建立有完善的畜禽免疫程序和调整机制，对重要传染病流行规律实行实时监控制度，根据监控情况及时调整疫苗和区域性免疫方案，保证免疫效果达到最佳；建立了主要畜禽传染病的病原学、血清学检测方法和方案，具备快速分离鉴定各种病原的能力，并可在较短时间内研发出具有针对性的防控方法。报告期内，公司没有发生过重大动物疫情。

目前，公司还建成了国家级企业技术中心、国家生猪种业工程技术研究中心、农业部重点实验室、博士后科研工作站、广东省企业研究院等科研平台。公司累计获得省部级以上科技奖励43项，公司及下属控股公司共有专利255项（包括发明94项、实用新型156项、外观设计5项）、计算机软件著作权10项。

（三）领先的环保优势

公司自成立以来一直高度重视环境保护工作，成立了专门的环保技术研发和管理科室，加大科研力量投入和经费支持。公司根据国家的相关法律法规和畜禽养殖行业污染防治技术规范，结合公司养殖场的具体情况，兼顾环境效益和经济效益，因地制宜地采取相应的环保技术措施，把清洁生产、污染物综合利用、生态设计和可持续发展融为一体，建立了创新的畜禽生态健康养殖模式。

公司对畜禽养殖场污染物治理遵循“资源化、生态化、无害化、减量化”的原则。在源头上，公司采用雨污分离、粪尿分离、饮排水分离等手段减少畜禽养殖场污染物的排放；对于废弃物通过堆沤肥料、降解床或无害化等措施进行资源化、生态化和无害化处理；对于废水因地制宜，选择最佳处理模式。在部分地区，采用“能源环保模式”，畜禽场废水经过厌氧产沼气实现资源化利用后再进行深度处理，最终实现废水回用冲栏或达标排放，采用该模式能有效地使畜禽养殖废弃物资源化，增加产出，实现区域循环经济；在其他地区，采用“能源生态利用模式”，即畜禽场废水经厌氧消化处理后作为农田水肥利用的处理工艺，这种模式遵循了生态农业原则，具有良好的经济效益和环境效益。

随着新环保政策的实施，政府推进畜禽养殖污染防治，推行绿色发展的力度加大，公司领先的环保优势逐渐变成了新的竞争优势。

（四）组织管理优势

1、组织架构具备更大的发展承载力

公司2016年实施了事业部制管理的五级组织管理架构。公司的战略目标通过事业部和独立经营单元来分解实施推进。新的组织管理架构具备更大的发展承载力，实现以现代农业为核心、多元化业务组合的发展战略，进一步提升公司专业化管理水平和工作效率，促进各板块业务向既定的战略目标稳步推进。公司的整体发展从单一力量推动转变为各事业部共同推动前进。

2、基于信息化全覆盖的企业管理优势

公司遵循“管理重心下移、数据高度集中”的管理思想，建立了企业云数据中心，依托物联网技术和高度集成的ERP信息管理系统、I0办公系统以及决策支持系统，实现业务和管理的信息化全覆盖，实现公司产、供、销、人、财、物等生产经营数据的信息化管理。公司高管团队运用大数据辅助经营决策，对全国各地下属的经营单元进行充分授权，既激发公司内在经营活力，又能实现有效管控，使授权与管控协同发力，提高公司管理效率。

3、管理团队优势

公司高管团队系内部培养、成长而来，充分认可温氏文化。他们专注、稳定、经验丰富，平均行业从业经验超过20年，对行业的发展具有深刻理解，能够制定出高效务实的企业发展策略。中层管理团队成员也均有10多年以上的从业经验，在畜牧业积累了丰富的管理实践经验。

30多年来，公司经历了多次行业起伏和风浪，但在优秀的管理团队的带领下，公司都能有效应对，实现持续健康发展。

（五）齐创共享型的企业文化优势

公司秉承“精诚合作，齐创美满生活”的企业文化理念，长期以来，注重股东、合作农户、客户、员工等合作各方的利益分配，建立了合理的利益共享机制，让合作者共享企业成长和行业发展成果，得到合作者的广泛认同和追随。公司与合作农户、客户的合作关系更稳定牢固，干部员工的忠诚度和工作积极性高，企业凝聚力强，保证公司持续稳定发展。

第四节 经营情况讨论与分析

一、概述

（一）宏观经济环境概述

据国家统计局统计数据，2017年上半年，国内生产总值38.1万亿元，同比增长6.9%，全国居民人均可支配收入12932元，扣除价格因素同比实际增长7.3%；城镇新增就业735万人，完成了年度目标的66.8%。同时，发电量、用电量、货运量、进出口和企业效益等表明经济运行良好的关键数据指标都延续了一季度向好态势，我国经济稳中向好态势趋于明显。

（二）行业环境概述

据国家统计局统计数据，上半年猪牛羊禽肉产量3892万吨，同比增长1.0%，增速比一季度加快0.8个百分点，其中猪肉产量2493万吨，增长0.8%，加快0.6个百分点。夏粮再获丰收，全国总产量1.4亿吨，比上年增加131万吨，增长0.9%。养鸡业受H7N9疫情影响，活鸡销售渠道被堵，销售价格下跌，肉鸡养殖户和企业陷入深度亏损。养猪业受生猪供给增加，猪肉价格持续下跌，养猪企业经营业绩下滑。饲料行业，主要饲料原料价格涨跌互现，成品料价格同比小幅下跌。

（三）公司经营情况概述

报告期内，公司董事会以“面向未来，促进温氏各项业务协调发展”为年度工作主线，结合市场出现的新形势，坚持以市场为导向，继续推进养猪业务稳步发展，推动养禽业务转型升级，促进兽药、乳业、生鲜营销、食品加工、农牧设备等配套业务协调有序发展。主要经营管理及业务开展情况如下：

1、增强高管团队力量

公司董事会从构建更加高效的公司管理系统，提升高管团队专业管理能力，保障公司战略目标有序推进等战略考虑，聘任公司实际控制人核心成员之一——温志芬先生为公司第二届董事会新任董事长，聘任温鹏程先生为公司名誉董事长，聘任梁志雄先生为公司副总裁兼养禽事业部总裁、林建兴先生为公司财务总监，形成了高管团队成员知识型与经验型相结合的新格局，为公司面向未来进一步增添高管团队的新活力。

2、养猪业务保持稳步发展

报告期内，公司实现肉猪上市897.12万头，同比增长11.46%，收入165.81亿元，同比下降6.80%。确立了“养好猪，养大猪”的经营策略，通过公司内部树管理标杆，有序推动高品质肉猪饲养的标准化、精细化管理。上半年，公司养猪业务继续完善区域发展布局，新增养猪业务注册子公司8个，新增开工产能273.8万头，为公司养猪业务可持续发展提供保障。

3、部署和推动养禽业务转型升级

报告期内，公司实现肉鸡上市3.81亿只，同比增长4.65%，收入59.16亿元，同比下降26.30%。上半年，受到肉鸡行业供给宽松及全国多地人感染H7N9事件等因素的影响和冲击，养禽业务出现持续深度亏损。公司根据市场变化采取了季节性减产、开辟销售新渠道等措施积极应对。同时，部署了养禽业转型升级，成立养禽业转型升级领导小组和食品发展部，组建多个面向终端的销售公司筹建办，探索公司禽类产品直配终端的营销新途径，并取得初步成效。同时，开展肉鸡订单式生产、定制化服务工作，为销售流程优化奠定基础。

4、促进配套业务协调发展

兽药生产获H7N9疫苗定点生产资格。报告期内，公司大华农事业部所辖的肇庆大华农生物药品有限公司成为农业部批准的H7N9疫苗定点生产企业，为H7N9流感防控提供保障。调整优化了兽药业务组织架构，促进研产销一体化。

乳业新加工厂投产。报告期内，公司继续以乳业加工销售带动养牛业务发展，与生鲜业务高效联动，年产8万吨乳品加工厂于5月顺利投产，乳品加工能力得到提升。

生鲜业务快速发展。报告期内，公司继续探索温氏生鲜业务发展模式，完善管理流程，加强人才队伍建设，报告期内生鲜业务实现销售收入1.13亿元，同比增长316.12%。新增广州、东莞及肇庆等城市发展生鲜业务，公司在未来将继续加大力度推进生鲜业务快速发展。

食品加工业务势头良好。报告期，公司加大力度发展肉鸡屠宰业务，探索发展熟食品加工与销售，熟食品销售同比增长32.12%，保持良好的发展势头。

农牧设备发展新区域。报告期内，完善组织及区域发展架构，成立了青岛南牧公司和养禽设备公司。开展饲喂车间建设项目，进一步扩大产能。加强技术创新，产品质量不断提升。

公司需遵守《深圳证券交易所行业信息披露指引第1号——上市公司从事畜禽、水产养殖业务》的披露要求

报告期内公司经营养殖模式的具体内容未发生变化。报告期内公司经营养殖模式的具体内容详见“第三节 公司业务概要”之“一、报告期内公司从事的主要业务”之“（二）主要经营模式”。

报告期内未出现重大疫病流行且国务院兽医主管部门公布重大动物疫情的情形，未发生对公司业务造成重大影响的自然灾害。

二、主营业务分析

概述

是否与经营情况讨论与分析中的概述披露相同

√ 是 □ 否

参见“经营情况讨论与分析”中的“一、概述”相关内容。

主要财务数据同比变动情况

单位：元

	本报告期	上年同期	同比增减	变动原因
营业收入	25,123,515,277.80	28,359,451,832.88	-11.41%	商品肉鸡、商品肉猪销售价格同比下降
营业成本	21,783,903,725.47	19,414,488,568.32	12.20%	主要是肉猪上市量增加导致总成本增加
销售费用	282,380,453.19	243,250,942.78	16.09%	公司整体规模扩大，销售人员数量及薪酬总量增加
管理费用	1,272,316,354.98	1,172,369,002.53	8.53%	规模扩大人员增加、薪酬总量增加
财务费用	-72,296,887.76	-48,239,498.72	-49.87%	利息支出减少，利息收入增加
所得税费用	89,574,185.24	54,747,327.75	63.61%	配套产业效益较好
研发投入	83,090,316.20	75,198,465.68	10.49%	
经营活动产生的现金流量净额	437,426,956.55	7,773,351,169.41	-94.37%	主要是公司主营产品肉鸡、肉猪价格下降，收入减少，公司经营业绩下滑，且公司应付款项大幅减少所致。
投资活动产生的现金流量净额	-20,885,679.52	-4,505,977,511.60	99.54%	本期赎回理财投资增多
筹资活动产生的现金流量净额	-546,964,104.58	-3,638,371,076.67	84.97%	对外筹资增加
现金及现金等价物净增加额	-130,021,878.37	-368,973,452.14	64.76%	见以上变动原因

公司报告期利润构成或利润来源发生重大变动

□ 适用 √ 不适用

公司报告期利润构成或利润来源没有发生重大变动。

占比 10% 以上的产品或服务情况

√ 适用 □ 不适用

单位：元

	营业收入	营业成本	毛利率	营业收入比上年同期增减	营业成本比上年同期增减	毛利率比上年同期增减
分产品或服务						
分行业						
养殖行业	24,144,827,033.85	21,261,448,165.22	11.94%	-12.44%	11.94%	-19.18%
分产品						
肉猪类养殖	17,325,931,530.97	13,055,234,979.49	24.65%	-6.23%	18.31%	-15.63%
肉鸡类养殖	6,209,869,969.87	7,548,799,651.70	-21.56%	-26.40%	1.97%	-33.82%

分地区						
两广区域	13,015,457,744.28	10,974,811,502.57	15.68%	-15.88%	6.97%	-18.01%
华东区域	5,686,407,515.20	5,055,517,524.31	11.09%	-11.26%	11.29%	-18.02%
华中区域	2,775,724,688.00	2,473,399,327.65	10.89%	-8.43%	16.47%	-19.05%

三、非主营业务分析

适用 不适用

四、资产、负债状况分析

1、资产构成重大变动情况

单位：元

	本报告期末		上年同期末		比重增减	重大变动说明
	金额	占总资产比例	金额	占总资产比例		
货币资金	661,808,030.83	1.64%	1,124,488,116.41	3.08%	-1.44%	主要用于扩大公司发展规模
应收账款	233,093,231.83	0.58%	209,429,972.05	0.57%	0.01%	
存货	10,387,258,676.10	25.78%	9,134,798,099.07	25.00%	0.78%	
投资性房地产	46,269,249.54	0.11%	33,228,491.12	0.09%	0.02%	
长期股权投资	707,115,147.92	1.76%	370,881,075.18	1.02%	0.74%	对外投资增加
固定资产	11,909,233,008.69	29.56%	9,903,361,944.82	27.10%	2.46%	
在建工程	3,080,711,040.48	7.65%	1,344,836,516.01	3.68%	3.97%	主要是公司发展规模扩大，投入增加
短期借款	2,700,000,000.00	6.70%	400,000,000.00	1.09%	5.61%	筹资，用于扩大公司发展规模
长期借款	1,000,000,000.00	2.48%		0.00%	2.48%	筹资，用于扩大公司发展规模
生产性生物资产	3,292,000,709.26	8.17%	2,745,265,419.91	7.51%	0.66%	
其他流动资产	3,004,512,098.97	7.46%	5,725,112,395.86	15.67%	-8.21%	主要是减少理财产品投资所致

2、以公允价值计量的资产和负债

适用 不适用

单位：元

项目	期初数	本期公允价值变动损益	计入权益的累计公允价值变动	本期计提的减值	本期购买金额	本期出售金额	期末数
金融资产							
1.以公允价值	148,351,536.13	-13,475,206.83			280,490,002.49	253,942,895.08	132,913,604.40

计量且其变动计入当期损益的金融资产 (不含衍生金融资产)							
2.衍生金融资产		2,380.00			769,554,070.00	740,363,680.00	2,380.00
3.可供出售金融资产	2,900,159,785.63		-206,453,455.25		1,092,422,221.34	861,001,567.25	2,794,733,587.50
金融资产小计	3,048,511,321.76	-13,472,826.83	-206,453,455.25		2,142,466,293.83	1,855,308,142.33	2,927,649,571.90
上述合计	3,048,511,321.76	-13,472,826.83	-206,453,455.25		2,142,466,293.83	1,855,308,142.33	2,927,649,571.90
金融负债	0.00	-117,410.00					117,410.00

说明：公司衍生金融资产的本期购买金额、本期出售金额为期货合约金额（名义金额），非实际投资金额。

报告期内公司主要资产计量属性是否发生重大变化

是 否

3、截至报告期末的资产权利受限情况

截至报告期末，公司不存在资产权利受限的情况。

五、投资状况分析

1、总体情况

适用 不适用

报告期投资额（元）	上年同期投资额（元）	变动幅度
2,445,149,141.93	1,606,638,085.28	52.19%

2、报告期内获取的重大的股权投资情况

适用 不适用

3、报告期内正在进行的重大的非股权投资情况

适用 不适用

4、以公允价值计量的金融资产

适用 不适用

单位：元

资产类别	初始投资成本	本期公允价值变动损益	计入权益的累计公允价值变动	报告期内购入金额	报告期内售出金额	累计投资收益	期末金额	资金来源
股票	2,281,105,328.37	-13,535,691.67	-46,308,863.56	1,075,682,546.33	867,878,303.10	174,786,349.44	2,219,438,165.75	自有资金
基金	868,293,133.00	60,484.84	-160,144,591.69	297,229,677.50	247,066,159.23	36,615,742.76	708,209,026.15	自有资金
期货		2,380.00		769,554,070.00	740,363,680.00	-2,938,511.42	2,380.00	自有资金
合计	3,149,398,461.37	-13,472,826.83	-206,453,455.25	2,142,466,293.83	1,855,308,142.33	208,463,580.78	2,927,649,571.90	--

其他说明：期货在报告期内购入金额、报告期内售出金额均为期货合约金额（名义金额），非实际投资金额。

5、募集资金使用情况

√ 适用 □ 不适用

(1) 募集资金总体使用情况

√ 适用 □ 不适用

单位：万元

募集资金总额	141,271.09
报告期投入募集资金总额	6,607.08
已累计投入募集资金总额	114,441.99
报告期内变更用途的募集资金总额	0
累计变更用途的募集资金总额	0
累计变更用途的募集资金总额比例	0.00%

募集资金总体使用情况说明

广东大华农动物保健品股份有限公司（以下简称“大华农”）经中国证券监督管理委员会“证监许可[2011]236号”文核准，向社会公开发行人民币普通股（A股）6,700万股，每股面值人民币1.00元，每股发行价为人民币22.00元，募集资金总额为人民币1,474,000,000.00元，扣除发行费用人民币61,289,100.00元，实际募集资金净额为人民币1,412,710,900.00元。上述募集资金已于2011年3月2日全部到位，业经广东正中珠江会计师事务所有限公司验证，并出具了广会所验字【2011】第09006040235号验资报告。

2015年9月29日根据中国证券监督管理委员会“证监许可[2015]2217号文”《关于核准广东温氏食品集团股份有限公司吸收合并广东大华农动物保健品股份有限公司的批复》（以下简称“2217号文”），广东温氏食品集团股份有限公司（以下简称“公司”）以换股方式吸收合并广东大华农动物保健品股份有限公司（该项交易以下简称“吸收合并”）。公司作为存续公司承继及承接大华农的全部资产、负债、业务、人员、合同及其他一切权利与义务。大华农募集资金专户结余的资金相应由公司承接。

截至2017年6月30日，公司累计直接投入项目运用的募集资金964,419,875.91元（其中包括以募集资金置换预先已投入募集资金投资项目的自筹资金93,000,039.41元），补充流动资金180,000,000.00元，累计已使用募集资金1,144,419,875.91元，尚未使用的募集资金余额为402,345,310.89元（其中募集资金专户余额为52,345,310.89元，暂时闲置募集资金购买尚未到期的理财产品余额为350,000,000.00元）。

(2) 募集资金承诺项目情况

√ 适用 □ 不适用

单位：万元

承诺投资项目和超募资金投向	是否已变更项目(含部分变更)	募集资金承诺投资总额	调整后投资总额(1)	本报告期投入金额	截至期末累计投入金额(2)	截至期末投资进度(3)= (2)/(1)	项目达到预定可使用状态日期	本报告期实现的效益	截止报告期末累计实现的效益	是否达到预计效益	项目可行性是否发生重大变化
承诺投资项目											
高致病性禽流感疫苗产业化技术改造项目	否	10,000	10,000	8.81	9,362.66	93.63%	2014年12月31日	4,474.4	40,288.11	是	否
家禽多联系列灭活疫苗产业化技术改造项目	否	7,000	7,000	0	4,510.49	64.44%	2013年10月30日	424.3	7,202.42	否	否
猪蓝耳病活疫苗产业化技术改造项目	否	7,000	7,000	0	5,694.6	81.35%	2013年06月30日	1,129.82	8,494.94	否	否
年生产 8000 吨中兽药产业化技术改造项目	否	7,000	7,000	403.98	6,034.63	86.21%	2015年12月31日	1,750.33	11,994.47	否	否
动物保健品营销网络建设及改造项目	否	6,000	6,000	0	616.45	10.27%	项目已终止	0	-98.91	项目已终止	是
动物疫苗工程研发中心技术改造项目	否	6,000	6,000	77.03	4,747.46	79.12%	2014年12月31日	0	0	不直接产生效益	否
承诺投资项目小计	--	43,000	43,000	489.82	30,966.29	--	--	7,778.85	67,881.03	--	--
超募资金投向											
饲料添加剂、兽用药物制剂改扩建及新建项目	否	9,002.94	9,002.94	0	9,176.67	101.93%	2014年12月31日	1,569.28	6,437.84	是	否
广州营销中心建设项目	否	1,464	1,464	0	972.22	66.41%	2012年10月31日	0	0	不直接产生效益	否
综合大楼建设项目	否	2,860	2,860	0	2,892.39	101.13%	2014年12月31日	0	0	不直接产生效益	否
收购佛山市正典生	否	15,840	15,840		15,840	100.00%	2013年	1,428.14	9,718.47	是	否

物技术有限公司 60%股权项目							02月01日				
动物药品研发与检测中心项目	否	1,952	1,952	164.62	1,884.27	96.53%	2016年06月30日	0	0	不直接产生效益	否
补充流动资金（如有）	--	18,000	18,000		18,000	100.00%	--	--	--	--	--
超募资金投向小计	--	49,118.94	49,118.94	164.62	48,765.55	--	--	2,997.42	16,156.31	--	--
剩余超募资金及节余募集资金投向											
北票温氏农牧有限公司一期	否	23,830	23,830	2,832.4	11,839.16	49.68%	2017年12月31日	0	0	项目未完工	否
肥东温氏畜牧有限公司一体化养猪项目	否	27,591.88	27,591.88	2,139.31	10,964.47	39.74%	2017年08月31日	0	0	项目未完工	否
连州温氏乳业有限公司奶牛场项目	否	21,330	21,330	980.93	11,906.52	55.82%	2016年12月31日	6.01	6.01	否	否
剩余超募资金及节余募集资金投向小计	--	72,751.88	72,751.88	5,952.64	34,710.15			6.01	6.01		
合计	--	164,870.82	164,870.82	6,607.08	114,441.99	--	--	10,782.28	84,043.35	--	--
未达到计划进度或预计收益的情况和原因（分具体项目）	<p>1、募集资金项目未达到计划进度的情况和原因： 肥东温氏畜牧有限公司一体化养猪项目：项目施工期间，项目所在地雨水天气较多，施工难以按照正常的速度进行；且项目实施单位根据公司要求，对饲料厂、科研技术服务设施的工艺进行了调整和升级，因此影响了项目整体进度。鉴于以上实际情况，2017年2月23日，公司第二届董事会第十九次会议、第二届监事会第十三次会议审议通过，同意公司将该项目整体完工时间调整至2017年8月31日。</p> <p>2、未达效益的原因：</p> <p>（1）家禽多联系列灭活疫苗产业化技术改造项目：主要为市场同类产品竞争日益激烈，再加上部分产品生产批文尚在申报过程中，因此，该项目暂未达到预计收益。</p> <p>（2）猪蓝耳病活疫苗产业化技术改造项目：2017年1月1日开始农业部取消蓝耳活疫苗的强制免疫，市场需求下降，导致该项目未达到预计收益。</p> <p>（3）年生产8000吨中兽药产业化技术改造项目：第二期药材深加工粉碎设备刚完成调试，未满足负荷生产；中药原料价格大幅上涨，导致成品制剂毛利率下降。因此，该项目暂未达到预计收益。</p> <p>（4）连州温氏乳业有限公司奶牛场项目：由于2017年4月份刚开产牛奶，因此，该项目暂未达到预计收益。</p>										
项目可行性发生重大变化的情况说明	动物保健品营销网络建设及改造项目实施几年多以来，大华农一直进行积极探索，经过了几次实施主体、方式的变更。但由于近年来动物保健品的市场格局及经营店建设模式、经营环境发生了较大										

	<p>变化，如大华农仍然按照原建设内容继续实施，在预定的时间内较难达到原定开设 120 个 GSP 直营店的目标，同时，项目资金投入较缓慢，影响募集资金使用效率，因此，为提高募集资金使用效率，大华农决定终止“动物保健品营销网络建设及改造项目”。相关议案已于 2014 年 8 月 25 日经大华农第三届董事会第二次会议、2014 年 11 月 12 日召开的 2014 年第二次临时股东大会审议通过，大华农独立董事、大华农保荐机构招商证券股份有限公司已经分别出具了独立意见、核查意见。终止后结余的募集资金及利息已经转入超募资金专用账户中。</p>
超募资金的金额、用途及使用进展情况	<p>适用</p> <p>2011 年 4 月 11 日，大华农第一届董事会第十八次会议决议通过了《关于使用超募资金永久补充流动资金的议案》，将超募资金中的 18,000 万元用于永久补充流动资金。大华农独立董事及保荐机构已对议案发表同意意见。截至 2017 年 6 月 30 日，超募资金中的 18,000.00 万元已用于永久补充流动资金。</p> <p>2011 年 9 月 7 日，大华农第二届董事会第三次会议决议通过了《关于超募资金使用计划的议案》，将超募资金中的 9,002.94 万元用于饲料添加剂、兽用药物制剂改扩建及新建项目，1,464.00 万元用于广州营销中心建设项目。大华农独立董事及保荐机构已对议案发表同意意见。截至 2017 年 6 月 30 日，已使用超募资金支付饲料添加剂、兽用药物制剂改扩建及新建项目支出 9,176.67 万元，支付广州营销中心建设项目支出 972.22 万元。</p> <p>2011 年 10 月 25 日，大华农第二届董事会第五次会议审议通过了《关于超募资金使用计划的议案》，将超募资金中的 2,860.00 万元用于综合大楼建设项目。大华农独立董事及保荐机构已对议案发表同意意见。截至 2017 年 6 月 30 日，已使用超募资金支付综合大楼建设项目支出 2,892.39 万元。</p> <p>2013 年 1 月 21 日，大华农 2013 年第一次临时股东大会通过了《关于使用超募资金收购佛山市正典生物技术有限公司 60% 股权的议案》，大华农使用超募资金 15,840 万元收购谭志坚等 43 名自然人持有的佛山市正典生物技术有限公司 60% 股权。大华农独立董事及保荐机构已对议案发表同意意见。截至 2017 年 6 月 30 日，已使用超募资金支付佛山市正典生物技术有限公司股权收购款 15,840 万元。</p> <p>2013 年 3 月 26 日，大华农第二届董事会第十二次会议审议通过了《关于使用超募资金建设动物药品研发与检测中心的议案》，将超募资金中的 1,952 万元用于建设动物药品研发与检测中心。大华农独立董事及保荐机构已对议案发表同意意见。截至 2017 年 6 月 30 日，已使用超募资金支付动物药品研发与检测中心建设支出 1,884.27 万元。</p> <p>2016 年 1 月 22 日，公司第二届董事会第三次会议、2016 年 2 月 19 日公司 2016 年第一次临时股东大会分别审议通过了《关于超募资金及节余募集资金使用计划的的议案》，同意将超募资金及节余募集资金(含利息)中的 23,830.00 万元用于北票温氏农牧有限公司一期项目；27,591.88 万元用于肥东温氏畜牧有限公司一体化养猪项目；21,330.00 万元用于连州温氏乳业有限公司奶牛场项目。公司独立董事及保荐机构已对议案发表同意意见。截至 2017 年 6 月 30 日，已使用超募资金及节余募集资金支付连州温氏乳业有限公司奶牛场项目支出 11,906.52 万元、北票温氏农牧有限公司一期项目 11,839.16 万元、肥东温氏畜牧有限公司一体化养猪项目 10,964.47 万元。</p>
募集资金投资项目实施地点变更情况	<p>适用</p> <p>以前年度发生</p> <p>2012 年 3 月 19 日，大华农第二届董事会第七次会议审议通过了《变更超募项目“饲料添加剂、兽用药物制剂改扩建及新建项目”实施地点的议案》，将超募资金项目“饲料添加剂、兽用药物制剂改扩建及新建项目”的建设地点由“肇庆大华农生物药品有限公司厂区内和广东省新兴县温氏科技园区内”变更为“佛山顺德（云浮新兴新成）产业转移工业园（简称‘新成工业园’）内”，具体地点为新兴县新成工业园 B5-02-03 地块，大华农已取得该宗土地的权属证书，土地用途为工业用地，面积 26,747.1 平方米，购买该宗土地资金来源为大华农自有资金。</p>

	<p>2012年10月23日,大华农第二届董事会第十次会议审议通过了《关于“年生产8000吨中兽药产业化技术改造项目”增加实施地点和调整实施进度的议案》,将募集资金项目“年生产8000吨中兽药产业化技术改造项目”实施地点除新兴县温氏科技园区以外增加“佛山顺德(云浮新兴新成)产业转移工业园(简称‘新成工业园’)”,具体地点为新成工业园B5-02-04地块,大华农已取得该宗土地的权属证书,土地用途为工业用地,面积27,259.4平方米,购买该宗土地资金来源为大华农自有资金。</p>
募集资金投资项目实施方式调整情况	适用
	以前年度发生
	<p>2011年10月25日,大华农第二届董事会第五次会议审议通过了《关于设立子公司和变更募投项目实施主体的议案》;2012年1月13日,大华农2012年第一次临时股东大会审议通过了《关于设立子公司和变更募投项目实施主体的议案》和《关于募投项目实施主体增加注册资本及变更注册地的议案》,根据上述议案,原由大华农实施的“动物保健品营销网络建设及改造项目”改由大华农新设的全资子公司广东惠牧贸易有限责任公司实施。</p> <p>2013年3月26日大华农第二届董事会第十二次会议、2013年4月18日大华农2012年度股东大会均审议通过了《关于募投项目“动物保健品营销网络建设及改造项目”调整实施方式和实施进度的议案》,根据上述议案,由原计划的广东惠牧贸易有限责任公司独资设立子公司调整为视各地情况采取部分合资、部分独资的方式设立子公司开设GSP直营店。如以合资方式设立的子公司,广东惠牧贸易有限责任公司的持股比例需为51%以上;由于实施方式调整,项目建设完成时间由2014年4月30日调整为2015年12月31日。</p> <p>2014年8月25日大华农第三届董事会第二次会议、2014年11月12日2014年第二次临时股东大会均审议通过了《关于终止动物保健品营销网络建设及改造项目的议案》,项目终止后,结余的募集资金及利息收入已转入超募资金专用账户中。</p>
募集资金投资项目先期投入及置换情况	适用
	<p>2011年4月25日,大华农第一届董事会第十九次会议和第一届监事会第十二次会议审议通过,将募集资金9,300.00万元置换截至2011年3月31日预先已投入募集资金投资项目的自筹资金,其中:高致病性禽流感疫苗产业化技术改造项目4,369.13万元,家禽多联系列灭活疫苗产业化技术改造项目3,636.65万元,年生产8000吨中兽药产业化技术改造项目820.99万元,动物疫苗工程研发中心技术改造项目473.23万元。上述投入及置换情况业经广东正中珠江会计师事务所有限公司审核,并出具“广会所专字[2011]第09006040291号”鉴证报告。</p>
用闲置募集资金暂时补充流动资金情况	不适用
项目实施出现募集资金结余的金额及原因	适用
	<p>1、高致病性禽流感疫苗产业化技术改造项目、家禽多联系列灭活疫苗产业化技术改造项目、猪蓝耳病活疫苗产业化技术改造项目、动物疫苗工程研发中心技术改造项目、广州营销中心建设项目、饲料添加剂、兽用药物制剂改扩建及新建项目、综合大楼建设项目、年生产8000吨中兽药产业化技术改造项目、收购佛山市正典生物技术有限公司60%股权项目、动物药品研发与检测中心项目已经完成。因公司本着厉行节约、合理有效的原则使用募集资金,共计节余6,286.39万元。</p> <p>2、连州温氏乳业有限公司奶牛场项目已经完成,因建筑材料价格的下降、进口奶牛数量的调减,以及项目持续建设,在超募资金专户使用前,款项支付过程中因时间差的关系多使用自有资金支出等原因,导致项目节余募集资金8,829.01万元。</p>
尚未使用的募集资金	2016年3月29日公司第二届董事会第六次会议、第二届监事会第五次会议以及2016年4月14

金用途及去向	日公司 2016 年第二次临时股东大会分别审议通过了《关于使用暂时闲置超募资金及节余募集资金进行现金管理的议案》，同意公司使用最高额度不超过 70,000.00 万元暂时闲置的超募资金及节余募集资金进行现金管理。此外，其他尚未使用的募集资金存放于公司募集资金专户。
募集资金使用及披露中存在的问题或其他情况	无。

(3) 募集资金变更项目情况

适用 不适用

公司报告期不存在募集资金变更项目情况。

6、委托理财、衍生品投资和委托贷款情况

(1) 委托理财情况

适用 不适用

单位：万元

受托人名称	关联关系	是否关联交易	产品类型	委托理财金额	起始日期	终止日期	报酬确定方式	本期实际收回本金金额	是否经过规定程序	计提减值准备金额（如有）	预计收益	报告期实际损益金额
中国农业银行股份有限公司	否	否	银行理财	587,000	2017年01月07日	2017年08月03日	预期收益=投资本金×预期最高年化收益率/365×实际存续天数	535,000	是	0	2,843.76	2,746.64
中国银行股份有限公司	否	否	银行理财	279,000	2017年01月04日	2017年08月15日	预期收益=投资本金×预期最高年化收益率/365×实际存续天数	203,000	是	0	1,332.77	781.61
中国工商银行股份有限公司	否	否	银行理财	191,000	2017年01月04日	2017年08月28日	预期收益=投资本金×预期最高年化收益率/365×实际存续天数	109,000	是	0	1,723.81	861.51
合计				1,057,000	--	--	--	847,000	--	0	5,900.34	4,389.76
委托理财资金来源				自有资金								
逾期未收回的本金和收益累计金额				0								
涉诉情况（如适用）				无诉讼								

审议委托理财的董事会决议披露日期（如有）	2017 年 04 月 07 日
审议委托理财的股东大会决议披露日期（如有）	2017 年 04 月 27 日
委托理财情况及未来计划说明	在不影响正常经营和确保资金安全性、流动性的前提下，2017 年使用不超过人民币 900,000.00 万元的自有资金进行委托理财，在额度内可滚动使用，期限自董事会决议通过之日起一年内有效。

（2）衍生品投资情况

√ 适用 □ 不适用

单位：万元

衍生品投资操作方名称	关联关系	是否关联交易	衍生品投资类型	衍生品投资初始投资金额	起始日期	终止日期	期初投资金额	计提减值准备金额（如有）	期末投资金额	期末投资金额占公司报告期末净资产比例	报告期实际损益金额
期货交易、商品交易所	无	否	商品期货		2017 年 01 月 01 日	2017 年 06 月 30 日			765.67	0.03%	-237.31
中国金融期货交易所	无	否	债券期货		2017 年 01 月 01 日	2017 年 06 月 30 日			2,857.2	0.10%	-56.54
合计				0	--	--	0		3,622.87	0.13%	-293.85
衍生品投资资金来源				自有资金							
涉诉情况（如适用）				不适用							
审议衍生品投资的董事会决议披露日期（如有）											
审议衍生品投资的股东大会决议披露日期（如有）											
报告期衍生品持仓的风险分析及控制措施说明（包括但不限于市场风险、流动性风险、信用风险、操作风险、法律风险等）				<p>风险分析：1、市场风险：期货行情变化较大，可能产生价格波动风险，造成期货交易的损失。此外，在期货价格波动巨大时，公司甚至可能存在未及时补充保证金而被强行平仓带来实际损失的风险。2、流动性风险：期货交易按照公司规定权限下达操作指令，资金流动性风险较小；3、信用风险：可能会由于内控制度不完善等，将可能导致损失或丧失交易机会而造成风险。4、操作风险：可能因为计算机系统不完备导致技术风险。5、法律风险：因相关法律制度发生变化或交易对方违反相关法律制度可能造成合约无法正常执行而给公司带来损失。公司采取的风险控制措施：1、公司设定了期货交易的决策机构，规定了具体审批权限和风控措施。2、公司规定期货交易员应严格按照审批确定后的指令进行操作，确保有效控制期货交易操作风险。3、公司以自己名义设立套期保值交易账户，使用自有资金，不会使用募集资金直接或间接投资。4、设立符合要求的计算机系统及相关设</p>							

	施，确保交易工作正常开展，当发生故障时，及时采取相应的处理措施以减少损失。
已投资衍生品报告期内市场价格或产品公允价值变动的情况，对衍生品公允价值的分析应披露具体使用的方法及相关假设与参数的设定	公司衍生品交易品种主要在商品交易所及期货交易所交易，市场透明度大，成交非常活跃，成交价格和当日结算单价能充分反映衍生品的公允价值。
报告期公司衍生品的会计政策及会计核算具体原则与上一报告期相比是否发生重大变化的说明	无变化。
独立董事对公司衍生品投资及风险控制情况的专项意见	无。

(3) 委托贷款情况

适用 不适用

公司报告期不存在委托贷款。

六、重大资产和股权出售

1、出售重大资产情况

适用 不适用

公司报告期未出售重大资产。

2、出售重大股权情况

适用 不适用

七、主要控股参股公司分析

适用 不适用

主要子公司及对公司净利润影响达 10% 以上的参股公司情况

单位：元

公司名称	公司类型	主要业务	注册资本	总资产	净资产	营业收入	营业利润	净利润
广东华农温氏畜牧股份有限公司	子公司	畜牧养殖、销售	960,000,000.00	5,952,519,905.61	4,773,104,904.57	4,499,331,270.60	1,426,887,984.09	1,426,085,267.20
开平市温氏畜牧有限公司	子公司	畜牧养殖、销售	10,000,000.00	572,953,899.82	260,333,696.24	845,628,298.66	200,045,528.65	200,003,499.12

报告期内取得和处置子公司的情况

适用 不适用

公司名称	报告期内取得和处置子公司方式	对整体生产经营和业绩的影响
------	----------------	---------------

营山温氏畜牧有限公司	新设	
定远温氏畜牧有限公司	新设	
万荣温氏畜牧有限公司	新设	
珠海温氏安赐产业并购股权投资基金企业（有限合伙）	新设	
安顺温氏畜牧有限公司	新设	
马龙温氏畜牧有限公司	新设	
弥勒温氏家禽有限公司	新设	
山东温氏种猪科技有限公司	新设	
广州市温氏食品有限公司	新设	
贵州温氏种猪科技有限公司	新设	
广东温氏食品质量检验检测科技有限公司	新设	
青岛南牧机械设备有限公司	新设	
新兴温氏成长壹号股权投资合伙企业（有限合伙）	新设	
广东东成种猪科技有限公司	新设	
新兴县温氏佳丰食品有限公司	新设	
湖州温氏蛋业科技有限公司	注销	
湖州南浔温氏食品有限公司	吸并后注销	
重庆市惠牧兽医服务有限公司	股权转让	
宁波镇海齐创投资合伙企业（有限合伙）	股权转让	
海南麟洋水产有限公司	股权转让	

主要控股参股公司情况说明

报告期内，对公司净利润影响超10%以上的子公司为广东华农温氏畜牧股份有限公司和开平市温氏畜牧有限公司（以下简称“华农温氏”与“开平温氏”）。华农温氏与开平温氏2017年上半年实现的净利润分别为14.26亿元和2亿元，较去年同期分别下降35.73%和50.10%。此两家子公司的主要业务均为商品肉猪养殖和销售，其业绩下降的原因基本一致。主要是：（1）受2017年上半年国内生猪市场供求关系变化的影响，子公司商品肉猪销售价格同比下降19.40%；（2）子公司商品肉猪销量及销售均重均有所上升，但这两项因素对销售收入的增加所能平滑销售价格下跌的影响较弱；（3）子公司人工支出、环保支出等成本的上升。

八、公司控制的结构化主体情况

适用 不适用

九、对 2017 年 1-9 月经营业绩的预计

预测年初至下一报告期期末的累计净利润可能为亏损或者与上年同期相比发生大幅度变动的警示及原因说明

适用 不适用

十、公司面临的风险和应对措施

投资者在评估公司投资价值时，应特别认真地考虑下述各项风险因素。下述风险因素根据重要性原则或可能影响投资者决策的程度大小排序，该排序并不表示风险因素依次发生。

1、市场竞争风险

随着国家对规模化养殖转型的政策扶持力度加大，畜禽养殖近年来逐渐成为行业热点，不少企业及资本均直接或间接进入畜禽养殖行业推进市场集中度提高。但是，畜禽养殖行业进入门槛仍然不高，仍有大量的散养农户。由于散养农户缺乏市场信息收集能力，其市场行为往往滞后，产品价格高时散户养殖热情上升，补栏数量上升，价格低时散户热情下降，补栏数量下降，导致市场出现周期性波动，对规模化企业的市场营销策略造成一定冲击。从短期看，由于公司产品销售区域主要在华南地区、华东地区、华中地区及西南地区等，其面临的市场竞争风险将主要来自当地散养农户进入及退出行业造成的局部冲击。从中长期看，随着行业整合，市场集中度提高，规模化企业的综合竞争实力可能将进一步增强，销售网络也可能进一步覆盖全国。一旦公司不能及时应对竞争格局的变化，调整市场营销策略，未来公司的市场份额和收益水平可能因激烈市场竞争而下降。

2、产品价格波动风险

我国肉鸡与生猪市场的集中程度目前仍然相对较低，市场供给量的长期稳定性相对不足，行业因供需匹配呈现出较大周期性波动的特点仍然比较明显。近十年来，我国肉鸡及生猪行业经历了多轮价格周期，公司的主要产品为肉鸡产品与生猪产品，受到行业周期性供需变化的影响，面临较为明显的价格波动风险，公司经营业绩也将面临明显的波动风险。如果未来市场供需情况发生较大波动导致供应大于需求，则公司畜禽产品的价格将面临较大的下行风险，其经营业绩可能下滑甚至出现亏损。

3、饲料原料价格波动风险

公司的主要经营成本是饲料原料成本，饲料原料中占比较高的玉米、豆粕、小麦、高粱等，短期内难以大量使用其他原料代替。由于玉米、大豆、小麦、高粱等农产品受到国内和国际粮食播种面积与产地气候等因素影响较大，一旦播种面积大幅减少或气候反常以及国家农业政策发生重大变化，都将会导致上述农产品减产并引发价格上涨；如果播种面积扩大或当年风调雨顺，则将可能导致农产品供大于求引发价格下降。未来随着公司业务规模的进一步扩大，玉米、豆粕、小麦等原料的采购量还将继续增加，如果粮食原料及豆粕类原料价格出现较大波动，而公司不能及时通过改变配方控制成本或者无法及时向下游转

移成本，将可能对公司营业成本、净利润产生较大影响。

4、重大疫情风险

重大畜禽疫病是畜禽养殖行业发展过程中面临的主要风险之一。禽畜疫病的发生一方面容易引起生产成绩下降、成本上升；另一方面，容易造成消费者心理恐慌，造成市场需求的迅速萎缩。近年来，我国在冬春季节发生的H7N9病例有增多趋势，对公共卫生安全带来一定影响，受各地关闭活禽市场范围不断扩大、休市期延长、活禽流通渠道限制等影响，致使家禽养殖企业面临较大的销量与销售价格压力，如果事件发生期间带来产品价格的大幅下行，则受到事件冲击的业务经营业绩将下滑，给公司的经营效益带来影响。

5、食品安全风险

近年来，食品安全问题已成为全社会最关心的问题之一。随着2004年国家颁布了《兽药管理条例》、2009年修改颁布了《中华人民共和国食品安全法》以及2011年颁布了《饲料和饲料添加剂管理条例》，国家不断对食品安全及食品来源的立法进行完善，加大了对食品违法行为的处理力度，反映出国家对食品安全越来越重视，消费者对食品安全的要求越来越高，以往我国出现的一些食品安全问题也造成了部分消费者对市场上食品的信任危机，一旦出现食品安全危机，将直接影响到企业多年以来累积所建立的品牌，消费者对企业产品的消费信心将受到打击，以致直接影响到食品生产企业产品的市场需求。

6、经营模式的风险

公司作为较早探索符合中国国情的畜禽养殖模式的企业之一，创立并不断完善独特的“温氏模式”。公司推行紧密型“公司+农户（或家庭农场）”的产业分工合作模式，公司与农户以委托养殖方式合作，根据职责进行合理的流程分工，在肉鸡及生猪产品生产过程中承担不同的责任和义务，公司与农户共同合作完成畜禽养殖产业链生产销售工作。在此模式下，农户作为养殖产业链诸多生产环节中的一环，负责肉鸡及生猪的饲养管理环节，公司负责其他环节，包括种苗生产、饲料生产、疫病防治、技术服务、回收销售等环节，该模式组织和调动农民实现本土创业，参与农产品的产业化大生产，使得公司的肉鸡养殖业务与生猪养殖业务一直保持规模化稳步发展。30多年来，公司秉承“精诚合作，齐创美满生活”核心理念，逐渐与农户建立起稳定的信任合作关系，公司规模化的稳步扩张对合作农户的依赖性逐渐加强。随着合作农户数量的逐步增加，为维护稳定的农户合作关系，公司对合作农户甄选、养殖管理、物料供应、技术服务、质量控制及收益结算等养殖过程各方面的合作监督与支持需求将不断提升。尽管委托养殖合同对于养殖过程中双方的权利义务及奖惩机制已作出明确规定，随着合作农户数量的增加，在合作执行中仍可能存在某些农户与公司对合同相关条款的理解存在差异，导致潜在的纠纷或诉讼，对公司经营造成一定影响。同时，未来如果出现疫病爆发、当地政策变动或其他规模化企业采取竞争手段争夺农户等情况，可能导致公司对合作农户的吸引力下降，公司与农户的信赖关系受到破坏，从而对公司业务的持续增长造成不利影响。

7、存货减值风险

公司采用紧密型“公司+农户（或家庭农场）”的产业链一体化经营模式，且畜禽产品的养殖生产周期较长，该模式决定了公司报告期内存货金额及其在公司总资产中所占比例相对较高。受行业周期性供需变化、突发疫情等因素影响，肉鸡、生猪价格波动较为明显，若肉鸡、生猪价格出现大幅下滑，导致公司期末存货可变现净值下降，并低于其取得成本，则公司面临存货减值的风险，进而可能导致公司当期经营业绩受到较大影响。

8、自然灾害的风险

公司的养殖场地目前主要分布在华南地区、华东地区、华中地区及西南地区等，部分养殖场地有可能面临台风、地震、水灾、雪灾等各种不可预测的自然灾害，可能造成养殖场建筑设施损坏，并导致畜禽的死亡，由此直接影响到公司下属受灾机构正常生产经营。

9、投资项目无法实现预期收益的风险

公司目前有多个在建的募集资金投资项目和自有资金投资项目，虽然这些项目已经公司慎重的可行性研究论证，且有相对完善的投资建设管理体系确保顺利建成投产，但是，公司投资项目分布在不同地区，同时实施对公司项目管理、人力资源管理、市场拓展、法律及财务风险管理等各方面提出了较高的要求。未来，如果市场需求变动、产业政策变动、市场竞争环境变化、环保及食品安全监管要求升级、养殖技术变革及项目实施过程中出现的其他意外因素都可能对投资项目的按期实施及正常运营造成不利影响，存在无法实现预期收益的风险。

10、进口肉食品对国内畜禽养殖的影响

随着我国经济发展以及肉类消费需求的上升，我国进口肉类金额近年来持续上升。2005年至2016年，我国进口畜肉及杂碎金额由25,230.40万美元上升至897,673.30万美元；进口禽肉及杂碎由33,441.20万美元上升至128,511.60万美元。目前，进口肉类产品对国内畜禽养殖业影响尚不明显。如果国家相关政策进一步放开，进口肉类产品数量、品种可能会上升，将会对国内畜禽养殖业整体带来一定冲击。若公司未能及时采取适当措施应对不断上升的进口畜禽产品，其经营业绩可能会受到一定影响。

针对上述风险，公司拟采取以下应对措施：

- 1、增强风险防控意识，加强行业动态分析研究，不断完善风险防控机制，提高风险防控能力。
- 2、以市场为导向，加强专业化管理，进一步挖潜降耗努力降低成本。继续优化区域布局，调整业务结构，分散市场风险。
- 3、进一步完善集中采购模式，提高饲料原料采购议价能力，采取远期采购、地产原料采购相结合的灵活策略，降低原料采购成本；根据饲料原料市场变化，优化饲料配方结构，降低饲料配方成本。
- 4、加大疫情防控技术研发投入，进一步完善技术防控体系建设。提前做好行业形势分析研判，科学

安排生产计划。

- 5、进一步加强食品安全管理工作，严格落实食品安全问责机制。
- 6、加强投资项目管理，完善项目考核机制，提高项目运营水平。
- 7、加快延伸产业链，推动从重视生产端向重视销售端转移，发展新业务，平滑养殖周期波动。

第五节 重要事项

一、报告期内召开的年度股东大会和临时股东大会的有关情况

1、本报告期股东大会情况

会议届次	会议类型	投资者参与比例	召开日期	披露日期	披露索引
2016 年度股东大会	年度股东大会	50.38%	2017 年 04 月 27 日	2017 年 04 月 27 日	详见 2017 年 4 月 27 日巨潮资讯网（www.cninfo.com.cn）《2016 年度股东大会决议公告》

2、表决权恢复的优先股股东请求召开临时股东大会

适用 不适用

二、本报告期利润分配及资本公积金转增股本预案

适用 不适用

公司计划半年度不派发现金红利，不送红股，不以公积金转增股本。

三、公司实际控制人、股东、关联方、收购人以及公司等承诺相关方在报告期内履行完毕及截至报告期末超期未履行完毕的承诺事项

适用 不适用

承诺事由	承诺方	承诺类型	承诺内容	承诺时间	承诺期限	履行情况
股改承诺						
收购报告书或权益变动报告书中所作承诺						
资产重组时所作承诺	担任董事、监事、高级管理人员的实际控制人及持股的温氏家族关系密切的家庭成员承诺		1、自温氏股份股票在证券交易所上市交易日起三十六个月内，本人不转让或者委托他人管理本人直接或间接持有的温氏股份本次发行前已发行的股份，也不由温氏股份回购本人持有的温氏股份本次发行前已发行的股份，对于本人直接或间接持有的基于温氏股份本次发行前已发行的股份而享有的送红股、转增股本等股份，亦遵守上述锁定期的约定；2、上述锁定期届满	2015 年 11 月 02 日	作出承诺时至承诺履行完毕	报告期内，公司前述股东均遵守该项承诺，未出现违反承诺的情形。

		后,在本人于温氏股份任职期间,每年转让的股份不超过本人所持有温氏股份股份总数的百分之二十五;在卖出后六个月内再行买入温氏股份股份,或买入后六个月内再行卖出温氏股份股份的,则所得收益归温氏股份所有;本人离职后半年内,不转让本人所持有的温氏股份股份。本人若在温氏股份股票上市之日起六个月内(含第六个月)申报离职的,自申报离职之日起十八个月(含第十八个月)内不转让本人直接持有的温氏股份股份;本人若在温氏股份股票上市之日起第七个月至第十二个月(含第七个月、第十二个月)之间申报离职的,自申报离职之日起十二个月(含第十二个月)内不转让本人直接持有的温氏股份股份。因温氏股份进行权益分派等导致本人直接持有的温氏股份股份发生变化的,本人仍将遵守上述承诺。			
未担任董事、监事、高级管理人员的实际控制人及持股的温氏家族关系密切的家庭成员承诺		自温氏股份股票上市之日起三十六个月内,本人不转让或者委托他人管理本人直接或间接持有的温氏股份本次发行前已发行的股份,也不由温氏股份回购本人持有的温氏股份本次发行前已发行的股份,对于本人直接或间接持有的基于温氏股份本次发行前已发行的股份而享有的送红股、转增股本等股份,亦遵守上述锁定期的约定。	2015年11月02日	作出承诺时至承诺履行完毕	报告期内,公司前述股东均遵守该项承诺,未出现违反承诺的情形。
实际控制人		保证温氏股份的独立性符合《首发管理办法》第十六条关于“发行人资产完整,业务及人员、财务、机构独立,具有完整的业务体系和直接面向市场独立经营的能力。与控股股东、实际控制人及其控制的其他企业间不存在同业竞争,以及严重影响公司独立性或者显失公允的关联交易”的要求,具体如下:1、保证温氏股份业务独立:(1)保证温氏股份的业务独立于本人及本人控制的其他企业;(2)保证温氏股份在本次吸收合并完成后拥有独立开展经营活动的资产、人员、资质以及具有独立面向市场持续经营的能力;(3)保证本人及本人控制的其他企业避免与温氏股份及其控制的其他企业发生同业竞争;(4)保证严格控制关联交易事项,避免不必要的关联交易;对于无法避免的关联交易将本着“公平、公正、公开”的原则定价。同时,对重大关联交易按照温氏股份的公司章程、有关法律法规和规范性文件履行信息披露义务和办理有关报批程序;(5)保证不通过单独或一致行动的途径,以依法行使股东权	2015年11月02日	长期有效	报告期内,承诺人遵守所作出的承诺。

		<p>利以外的任何方式，直接或间接地干预温氏股份的重大决策事项。2、保证温氏股份的资产独立、完整：（1）保证温氏股份及其控制的其他企业拥有与经营相关的业务体系和相关的独立完整的资产；（2）除了正常经营性往来外，本人及本人控制的其他企业不以任何方式违规占用温氏股份的资金、资产和其他资源；不以温氏股份的资产为本人及本人控制的其他企业的债务提供担保，但股东大会同意的除外。3、保证温氏股份的财务独立：（1）保证温氏股份及其控制的其他企业建立独立的财务会计部门，建立独立的财务核算体系和财务管理制度；（2）保证温氏股份及其控制的其他企业能够独立做出财务决策，不干预温氏股份的资金使用；（3）保证温氏股份及其控制的其他企业独立在银行开户，不与承诺人及其关联企业共用一个银行账户；（4）保证温氏股份及其控制的其他企业依法独立纳税。4、保证温氏股份的人员独立：（1）保证温氏股份的高级管理人员均不在本人及本人控制的其他企业担任除董事、监事以外的职务或领取薪酬；（2）保证温氏股份的劳动、人事及薪酬管理与本人及本人控制的其他企业之间完全独立；（3）保证本人推荐出任温氏股份董事、监事和高级管理人员的人选都通过合法的程序进行，不干预温氏股份董事会和股东大会行使职权作出人事任免决定。5、保证温氏股份机构独立：（1）保证温氏股份及其控制的其他企业依法建立和完善法人治理结构，建立独立、完整的组织机构；温氏股份及其控制的其他企业与本人及本人控制的其他企业之间在办公机构和生产经营场所等方面分开；（2）保证温氏股份及其控制的其他企业独立自主地运作，本人不会超越股东大会直接或间接干预公司的决策和经营。</p>			
	<p>实际控制人</p>	<p>1、温氏家族承诺并促使温氏家族控制的企业、与温氏家族关系密切的家庭成员等关联方不会从事（指实际负责经营，并拥有控制权）与温氏股份及其控股企业的主营业务构成同业竞争的业务；2、温氏家族承诺并促使温氏家族控制的企业、与温氏家族关系密切的家庭成员不会利用对温氏股份的实际控制人地位从事任何有损于温氏股份及其控股企业或其他股东利益的行为，并将充分尊重和保证温氏股份及其控股企业的独立经营和自主决策；3、温氏家族承诺</p>	<p>2015 年 11 月 02 日</p>	<p>长期有效</p>	<p>报告期内，承诺人遵守所作出的承诺。</p>

		并促使温氏家族控制的企业、与温氏家族关系密切的家庭成员等关联方不投资控股于业务与温氏股份及其控股企业主营业务相同、类似的公司、企业；4、温氏家族承诺并促使温氏家族控制的企业、与温氏家族关系密切的家庭成员等关联方不向其他业务与温氏股份及其控股企业主营业务相同、类似的公司、企业或其他机构、组织或个人提供专有技术或提供销售渠道、客户信息等商业机密；5、上述承诺是以温氏家族作为温氏股份实际控制人为前提，若温氏家族违反前述承诺，将依法承担法律责任。			
实际控制人		1、本人承诺并促使与本人关系密切的家庭成员等关联方将尽最大努力避免与温氏股份及其控股企业发生不必要的关联交易。2、如必须发生关联交易的，则本人承诺并促使与本人关系密切的家庭成员等关联方保证此种关联交易的条件必须按正常商业条件进行，保证关联交易价格具有公允性，不要求或不接受温氏股份给予任何优于在一项市场公平交易中的第三者给予的条件，也不会利用关联交易转移、输送利润，不会利用关联交易损害温氏股份及其控股企业和其他股东的合法权益。3、本人承诺并促使与本人关系密切的家庭成员等关联方严格遵守有关法律、法规、规范性文件及温氏股份《公司章程》、《关联交易管理制度》等文件中关于关联交易事项回避表决的规定，所涉及的关联交易均将按照规定的决策程序进行，并将履行合法程序，及时对关联交易事项进行信息披露。4、以上承诺以本人作为温氏股份实际控制人为前提，本人若违反以上承诺，将依法承担相应的法律责任。	2015年11月02日	长期有效	报告期内，承诺人遵守所作出的承诺。
实际控制人		1、本人保证并促使与本人关系密切的家庭成员等关联方依法行使股东权利，不滥用股东权利损害温氏股份或者其他股东的利益。本人及与本人关系密切的家庭成员等关联方目前不存在且将来也不会以任何方式违法违规占用温氏股份及其全资、控股企业资金或要求温氏股份及其全资、控股企业违法违规提供担保；2、若本人或本人关系密切的家庭成员等关联方存在占用温氏股份资金、要求温氏股份违法违规提供担保的情况，本人保证并促使与本人关系密切的家庭成员等关联方在占用资金全部归还、违规担保全部解除前不转让所持有、控制的温氏股份股份，并授权温氏股份董事会办理股份锁	2015年11月02日	长期有效	报告期内，承诺人遵守所作出的承诺。

			定手续。3、以上承诺以本人作为温氏股份实际控制人为前提。本人若违反前述承诺将依法承担相应的法律责任。			
	温氏股份		公司将严格遵守《广东温氏食品股份有限公司章程》中关于利润分配政策的条款及《广东温氏食品股份有限公司上市后三年内股东回报规划》，实行积极的利润分配政策。未来三年，公司将在足额预留法定公积金、任意公积金以后，以现金方式累计分配的利润不少于最近三年实现的年均可分配利润的 30%。公司在每个会计年度结束后，由公司董事会提出分红预案，并交付股东大会表决。公司接受所有股东、独立董事、监事和公众投资者对公司分红的建议和监督。	2015 年 11 月 02 日	承诺作出时至承诺履行完毕	报告期内，承诺人遵守所作出的承诺。
	温氏股份		1、专注畜禽养殖业领域，采取多种措施推动企业可持续发展。公司将进一步加大畜禽养殖业及相关业务的发展，提高公司抵御风险的能力，并通过内部培养及外部引进优秀人才，不断提高公司管理水平，加强资深技术人员队伍，提升公司研发水平及创新能力，优化企业的人员结构，满足企业可持续发展需求；提高资金使用效率，有效降低相关成本费用；进一步提高公司治理水平，促进企业提高经营效率，创造更大收益。2、在符合利润分配条件的情况下，公司将积极回报股东。公司已对上市后适用的《公司章程》中有关分红的内容进行了修订，逐步建立了健全有效的股东回报机制。本次换股吸收合并完成后，公司将按照法律法规和上市后适用的《公司章程》规定，在符合利润分配条件的情况下，积极推动对股东的利润分配，有效维护和增加对股东的回报。	2015 年 11 月 02 日	长期有效	报告期内，承诺人遵守所作出的承诺。
	公司实际控制人		温氏股份共计 3,189,869,185 股已经广东省股权托管中心有限公司及股东本人确认，其余 11 名股东，共计股份 130,815 股因暂未能联系股东本人，暂按温氏股份所提供的证明材料进行登记和托管。对于上述暂未能联系的 11 名股东（共计 130,815 股）所持温氏股份股份的权属情况，公司实际控制人承诺如有相关人士对暂未能联系的 11 名股东（共计 130,815 股）所持温氏股份股份的权属提出异议且异议证明属实，则由此给温氏股份、温氏股份其他股东或其他利益相关方造成的损失，承诺人愿意全部予以承担。	2015 年 11 月 02 日	长期有效	报告期内，承诺人遵守所作出的承诺。

	公司上市前 50 名自然人 股东	1、如果温氏股份及其控股、全资子公司因其本次重组前所使用、拥有、承包经营、租赁的土地和/或房屋需按有关法律法规完善有关权属、行政许可或备案手续，而被有关政府主管部门处以行政处罚或要求承担其它法律责任，或被有关政府主管部门要求对土地和/或房屋的瑕疵进行整改而发生损失或支出，所有承诺人愿意承担温氏股份及其控股、全资子公司因此而导致的经济损失，以使温氏股份及其控股、全资子公司免受损害。2、如果应有权部门的要求或决定，温氏股份及其控股、全资子公司因本次重组前尚未办理生产经营所需的业务资质而被政府部门给予行政处罚或要求承担其它法律责任，所有承诺人愿意承担温氏股份及其控股、全资子公司因此导致的直接经济损失。3、如果温氏股份及其控股、全资子公司因本次重组前未取得排污许可证或生产经营场所因政府规划调整而被列入畜禽养殖禁养区，而被有关政府主管部门处以行政处罚或要求承担其它法律责任，所有承诺人愿意承担温氏股份及其控股、全资子公司因此而导致的直接经济损失。所有承诺人承担连带责任，在任何一个承诺人履行完上述连带责任后，就其所承担的超出其截至本函出具之日所持有的温氏股份股份比例的部分，该承诺人有权向其他承诺人行使追偿权。	2015 年 11 月 02 日	长期有效	报告期内， 承诺人遵 守所作出 的承诺。
首次公开发 行或再融资 时所作承诺	实际控制人 温氏家族的 承诺	1、不越权干预公司经营管理活动，亦不侵占公司利益。2、自本承诺出具日至公司本次非公开发行股票实施完毕前，若中国证监会作出关于填补回报措施及其承诺的其他新的监管规定的，且上述承诺不能满足中国证监会该等规定时，本人承诺届时将按照中国证监会的最新规定出具补充承诺。3、作为填补回报措施相关责任主体之一，若违反上述承诺或拒不履行上述承诺，本人同意按照中国证监会和深圳证券交易所等证券监管机构按照其制定或发布的有关规定、规则，对本人采取相关管理措施。	2016 年 02 月 01 日	长期有效	报告期内， 承诺人遵 守所作出 的承诺。
	公司上市前 49 名自然人 股东	一、如果温氏股份及其控股、全资子公司因其本次发行前所使用、拥有、承包经营、租赁的土地和/或房屋需按有关法律法规完善有关权属、行政许可或备案手续，而被有关政府主管部门处以行政处罚或要求承担其它法律责任，所有承诺人愿意承担温氏股份及其控股、全资子公司因此导致的直接经济损失。二、如果应	2016 年 05 月 06 日	长期有效	报告期内， 承诺人遵 守所作出 的承诺。

			有权部门的要求或决定，温氏股份及其控股、全资子公司因本次发行前尚未办理生产经营所需的业务资质而被政府部门给予行政处罚或要求承担其它法律责任，所有承诺人愿意承担温氏股份及其控股、全资子公司因此导致的直接经济损失。三、如果温氏股份及其控股、全资子公司因本次发行前未取得排污许可证或生产经营场所因政府规划调整而被列入畜禽养殖禁养区，而被有关政府主管部门处以行政处罚或要求承担其它法律责任，所有承诺人愿意承担温氏股份及其控股、全资子公司因此而导致的直接经济损失。所有承诺人承担连带责任，在任何一个承诺人履行完上述连带责任后，就其所承担的超出其截至本函出具之日所持有的温氏股份股份比例的部分，该承诺人有权向其他承诺人行使追偿权。			
股权激励承诺						
其他对公司中小股东所作承诺						
承诺是否及时履行	是					

四、聘任、解聘会计师事务所情况

半年度财务报告是否已经审计

是 否

公司半年度报告未经审计。

五、董事会、监事会对会计师事务所本报告期“非标准审计报告”的说明

适用 不适用

六、董事会对上年度“非标准审计报告”相关情况的说明

适用 不适用

七、破产重整相关事项

适用 不适用

公司报告期未发生破产重整相关事项。

八、诉讼事项

重大诉讼仲裁事项

适用 不适用

本报告期公司无重大诉讼、仲裁事项。

其他诉讼事项

适用 不适用

诉讼(仲裁)基本情况	涉案金额 (万元)	是否形成 预计负债	诉讼(仲裁)进 展	诉讼(仲裁)审理 结果及影响	诉讼(仲裁)判决 执行情况	披露日 期	披露 索引
子公司广东温氏投资有限公司(以下简称“温氏投资”)2016年与福建东亚水产股份有限公司(以下简称“福建水产”)实际控制人姚亚甘、姚甘源签订了《还款协议书》,《还款协议书》约定由姚亚甘、姚甘源对温氏投资持有的福建水产股权予以回购,相关回购款项应于2017年4月30日前分期全部支付,截至还款到期日,温氏投资尚未收到第一笔回购款。温氏投资就此事项向中国广州仲裁委员会提交仲裁申请,案号为“(2017)穗仲案字第852号”。	2,028	否	2017年6月9日,中国广州仲裁委员会出具判决书[(2017)穗仲案字第852号],对本案予以裁决。	中国广州仲裁委员会裁决姚亚甘、姚甘源向温氏投资支付股份回购款2028万元及利息,并补偿温氏投资因仲裁案所支出的律师费及仲裁费。姚亚甘、姚甘源应在判决书送达之日起十日内一次性支付上述款项。	截至本报告发出日,温氏投资尚未收到姚亚甘、姚甘源的还款,温氏投资已委托律师向漳州市中级人民法院申请强制执行并获受理。		

九、媒体质疑情况

适用 不适用

本报告期公司无媒体普遍质疑事项。

十、处罚及整改情况

适用 不适用

公司报告期不存在处罚及整改情况。

十一、公司及其控股股东、实际控制人的诚信状况

适用 不适用

报告期内,公司及实际控制人诚信状况良好,不存在尚未了结的或可预见的诉讼、仲裁及行政处罚的情况,不存在未履行法院生效判决的情况,也不存在所负数额较大的债务到期未清偿的情况。

十二、公司股权激励计划、员工持股计划或其他员工激励措施的实施情况

√ 适用 □ 不适用

公司第二届董事会第四次会议、2016年第二次临时股东大会审议通过了《关于公司〈2016年度员工持股计划（草案）（认购非公开发行股票方式）〉及其摘要的议案》。详见公司于2016年2月3日在中国证监会指定的创业板信息披露网站披露的《第二届董事会第四次会议决议公告》（公告编号：2016-015）和《2016年度员工持股计划（草案）（认购非公开发行股票方式）》；于2016年4月14日披露的《2016年第二次临时股东大会决议公告》（公告编号：2016-044）。

因公司于2016年8月11日召开的第二届董事会第十四次会议审议通过了《关于调整本次非公开发行股票方案的议案》，本次员工持股计划做了相应调整，详见公司于2016年8月12日披露的《2016年度员工持股计划（草案修订稿）（非公开发行股票方式认购）》。

2016年11月10日公司实施了2016年半年度权益分派，权益分派实施后公司调整了本次非公开发行股票发行价格和发行数量，本次员工持股计划做了相应调整，详见公司于2016年11月14日披露的《关于实施2016年半年度权益分派后调整非公开发行股票发行价格和发行数量的公告》（公告编号：2016-115）。

2016年11月30日，涉及公司本次员工持股计划的非公开发行股票申请已获得中国证监会审核通过。具体请见公司于2016年11月30日披露的《关于非公开发行股票申请获得中国证监会审核通过的公告》（公告编号：2016-119）。

根据《2016年度员工持股计划（草案修订稿）（非公开发行股票方式认购）》的相关约定，公司于2017年2月23日召开的第二届董事会第十九次会议，审议通过了《关于提名2016年度员工持股计划管理委员会委员候选人的议案》，详见公司当日披露的《第二届董事会第十九次会议决议公告》（公告编号：2017-007）。

2017年5月26日公司实施了 2016 年度利润分配方案。2016 年度利润分配方案实施后，公司调整了本次非公开发行股票发行价格和发行数量，本次员工持股计划做了相应调整，详见公司于2017年5月26日披露的《关于实施 2016 年度利润分配方案后调整非公开发行股票发行价格和发行数量的公告》（公告编号：2017-055）。

2017年8月4日，公司收到中国证监会核发的与本次员工持股计划相关的非公开发行股票的发行核准批文，详见公司于2017年8月4日披露的《关于非公开发行股票申请获得中国证监会核准批复的公告》（公告编号：2017-73）、2017年8月7日披露的《更正公告》（公告编号：2017-74）。

目前，公司本次员工持股计划尚未实施。

十三、重大关联交易

1、与日常经营相关的关联交易

√ 适用 □ 不适用

关联交易方	关联关系	关联交易类型	关联交易内容	关联交易定价原则	关联交易价格	关联交易金额(万元)	占同类交易金额的比例	获批的交易额度(万元)	是否超过获批额度	关联交易结算方式	可获得的同类交易市价	披露日期	披露索引
筠诚控股及其下属子公司	与公司受同一实际控制人控制	关联采购	建筑安装劳务、设备、苗木等	市场价格	市场价格	32,854.66	29.46%	133,000	否	转账	市场独立第三方	2017年04月07日	详见巨潮资讯网： (www.cninfo.com.cn)
筠诚控股及其下属子公司	与公司受同一实际控制人控制	关联销售	动物粪、设备等	市场价格	市场价格	33.08	0.92%	360	否	转账	市场独立第三方	2017年04月07日	详见巨潮资讯网： (www.cninfo.com.cn)
合计				--	--	32,887.74	--	133,360	--	--	--	--	--
大额销货退回的详细情况				无。									
按类别对本期将发生的日常关联交易进行总金额预计的，在报告期内的实际履行情况（如有）				上述与日常经营相关的关联交易金额未超出公司 2017 年度预计。									
交易价格与市场参考价格差异较大的原因（如适用）				不适用。									

2、资产或股权收购、出售发生的关联交易

□ 适用 √ 不适用

公司报告期未发生资产或股权收购、出售的关联交易。

3、共同对外投资的关联交易

□ 适用 √ 不适用

公司报告期未发生共同对外投资的关联交易。

4、关联债权债务往来

适用 不适用

公司报告期不存在关联债权债务往来。

5、其他重大关联交易

适用 不适用

公司报告期无其他重大关联交易。

十四、重大合同及其履行情况

1、托管、承包、租赁事项情况

(1) 托管情况

适用 不适用

公司报告期不存在托管情况。

(2) 承包情况

适用 不适用

公司报告期不存在承包情况。

(3) 租赁情况

适用 不适用

公司报告期不存在租赁情况。

2、重大担保

适用 不适用

(1) 担保情况

单位：万元

公司对外担保情况（不包括对子公司的担保）								
担保对象名称	担保额度 相关公告 披露日期	担保额度	实际发生日期 （协议签署 日）	实际担保金额	担保类型	担保期	是否履行 完毕	是否为关 联方担保
公司与子公司之间担保情况								
担保对象名称	担保额度 相关公告	担保额度	实际发生日期 （协议签署	实际担保金额	担保类型	担保期	是否履行 完毕	是否为关 联方担保

	披露日期		日)					
新兴县佳裕贸易有限公司	2015年11月24日	10,000	2016年06月20日	0	连带责任保证	2016.06.20-2018.12.31	否	否
广东温氏佳润食品有限公司	2015年11月24日	19,000	2016年12月21日	0	连带责任保证	2016.07.28-2017.07.27	否	否
新兴县佳裕贸易有限公司	2015年11月24日	15,000	2017年02月13日	0	连带责任保证	2016.07.28-2017.07.27	否	否
54家全资子公司及控股子公司	2015年11月24日	18,000	2015年11月02日	12,329.4	连带责任保证	2015.11.02-2020.12.31	否	否
86家全资子公司及控股子公司	2015年11月24日	25,000	2017年01月01日	77,680.07	连带责任保证	2017.01.01-2017.12.31	否	否
86家全资子公司及控股子公司	2015年11月24日	13,000	2016年02月29日	18,895.85	连带责任保证	2016.02.29-2018.02.28	否	否
49家全资子公司及控股子公司	2015年11月24日、2016年8月26日	3,800	2016年04月01日	14,675.29	连带责任保证	2016.04.01-2017.04.01	是	否
57家全资子公司及控股子公司	2016年3月29日	5,000	2016年04月08日	370.26	连带责任保证	2016.04.08-2020.12.31	否	否
96家全资子公司及控股子公司	2015年11月24日、2016年3月29日、2016年8月26日	33,310	2016年05月26日	134,106.91	连带责任保证	2016.05.26-2018.05.25	否	否
91家全资子公司及控股子公司	2016年8月26日	3,000	2016年09月27日	5,443.93	连带责任保证	2016.09.27-2020.12.31	否	否
91家全资子公司及控股子公司	2016年8月26日	10,000	2016年09月27日	5,460.1	连带责任保证	2016.09.27-2020.12.31	否	否
91家全资子公司及控股子公司	2016年8月26日	20,000	2016年09月27日	42,619.27	连带责任保证	2016.09.27-2020.12.31	否	否
91家全资子公司及控股子公司	2016年8月26日	20,000	2016年09月27日	13,428.56	连带责任保证	2016.09.27-2020.12.31	否	否
广东温氏饲料有限公司	2016年8月26日	4,700	2016年09月27日	6,896.26	连带责任保证	2016.09.27-2020.12.31	否	否
报告期内审批对子公司担保额度合计 (B1)			106,800		报告期内对子公司担保实际发生额合计 (B2)			331,905.9
报告期末已审批的对子公司担保额度合计 (B3)			639,670		报告期末对子公司实际担保余额合计 (B4)			25,736.96

子公司对子公司的担保情况								
担保对象名称	担保额度 相关公告 披露日期	担保额度	实际发生日期 (协议签署 日)	实际担保金额	担保类型	担保期	是否履行 完毕	是否为关 联方担保
公司担保总额（即前三大项的合计）								
报告期内审批担保额度合计 (A1+B1+C1)		106,800		报告期内担保实际发生额合 计 (A2+B2+C2)		331,905.9		
报告期末已审批的担保额度合 计 (A3+B3+C3)		639,670		报告期末实际担保余额合计 (A4+B4+C4)		25,736.96		
实际担保总额（即 A4+B4+C4）占公司净资产的比例				0.94%				
其中：								
为股东、实际控制人及其关联方提供担保的余额（D）				0				
直接或间接为资产负债率超过 70% 的被担保对象提供的债 务担保余额（E）				9,905.07				
担保总额超过净资产 50% 部分的金额（F）				0				
上述三项担保金额合计（D+E+F）				9,905.07				
未到期担保可能承担连带清偿责任说明（如有）				不适用				
违反规定程序对外提供担保的说明（如有）				不适用				

采用复合方式担保的具体情况说明

（2）违规对外担保情况

适用 不适用

公司报告期无违规对外担保情况。

3、其他重大合同

适用 不适用

公司报告期不存在其他重大合同。

十五、社会责任情况

1、履行精准扶贫社会责任情况

（1）半年度精准扶贫概要

报告期内，公司持续积极参与到精准扶贫攻坚战中。结合公司特有的“公司+农户（或家庭农场）”产业模式，利用公司的农业综合服务平台优势，在全国范围内拥有5.74万户合作养殖农户，帮助提升其所在地区的整体农业水平和经济水平；公司根据国家《“十三五”扶贫攻坚规划》和《中国农村扶贫开发纲要》，因地制宜，发展并推广了贫困户自建自营模式、贫困户合股模式、劳动雇佣模式等多个精准扶贫模

式，扶贫到户到人，效果显著；提高了贫困人口的养殖量，帮助其提高农业生产效率，让其获得专业技能，拥有持续发展能力，通过自己的劳动致富，不再返贫。

据统计，2017年上半年，公司在全国范围内对接贫困人口9632人，其中1978人已实现脱贫。贫困户通过与公司进行产业合作，上半年取得养殖收益约2795万元。公司探索出一条可复制、可推广的产业扶贫新模式。

(2) 上市公司半年度精准扶贫工作情况

指标	计量单位	数量/开展情况
一、总体情况	——	——
其中：1.资金	万元	1,118.62
2.物资折款	万元	5
3.帮助建档立卡贫困人口脱贫数	人	1,978
二、分项投入	——	——
1.产业发展脱贫	——	——
其中：1.1 产业发展脱贫项目类型	——	农林产业扶贫
1.2 产业发展脱贫项目个数	个	532
1.3 产业发展脱贫项目投入金额	万元	1,117.62
1.4 帮助建档立卡贫困人口脱贫数	人	1,948
2.转移就业脱贫	——	——
其中：2.1 职业技能培训投入金额	万元	1
2.2 职业技能培训人数	人次	52
2.3 帮助建档立卡贫困户实现就业人数	人	30
3.易地搬迁脱贫	——	——
4.教育脱贫	——	——
5.健康扶贫	——	——
6.生态保护扶贫	——	——
7.兜底保障	——	——
8.社会扶贫	——	——
其中：8.1 东西部扶贫协作投入金额	万元	1,088.75
9.其他项目	——	——
三、所获奖项（内容、级别）	——	——
2016 年度广东扶贫济困红棉杯金杯	省级	广东省扶贫开发领导小组 2017 年 6 月 30 日颁发

说明：东西部扶贫协作包含产业发展脱贫等多个扶贫方式，因此东西部扶贫协作投入金额与产业发展脱贫金额有交叉计算的情况。

(3) 后续精准扶贫计划

公司将继续加大精准扶贫工作的力度和范围，因地制宜，做出实效。具体计划如下：

一是继续落实东西扶贫协作。按照国家《“十三五”扶贫攻坚规划》有关东西部扶贫协作的精神，利用公司在当地的产业布局，加强与当地贫困户的合作，带动当地上下游产业健康持续发展。

二是持续创新扶贫方式方法。依托“公司+农户（或家庭农场）”模式，以产业发展带动贫困户养殖劳动，因地、因户而制定有针对性的帮扶方案，让贫困户得以增收致富。

三是加大贫困户技能培训。在产业带动的过程中加大对贫困农民的职业技能培训力度，将其逐步培养为新型职业农民，让其拥有持续的劳动致富能力。

2、重大环保情况

上市公司及其子公司是否属于环境保护部门公布的重点排污单位

是

公司或子公司名称	主要污染物及特征污染物的名称	排放方式	排放口数量	排放口分布情况	排放浓度	执行的污染物排放标准	排放总量	核定的排放总量	超标排放情况
广东华农温氏畜牧股份有限公司新兴分公司水台商品猪场	废水(COD、氨氮、悬浮物)	废水处理达标后排放	1	1个废水排放口：位于最后一级氧化塘出水口	执行排放浓度 COD≤100mg/L；氨氮：≤15mg/L； 实际监测报告排放浓度 COD：31mg/L；氨氮 0.435mg/L；	废水处理达到《农田灌溉水质标准》(GB5084-2005)和《畜禽养殖业污染物排放标准》(GB18596-2001)后进行资源化利用；外排废水达到《水污染物排放限值》(DB44/26-2001)中一级标准后可以外排；废气执行《恶臭污染物排放标准》(GB14554-93)二级标准噪声执行《工业企业厂界环境噪声排放标准》(GB12348-2008)2类标准；	2017年上半年废水排放总量 35932吨； COD 排放总量：332.7240 千克；氨氮排放总量：47.6509 千克；	年废水排放总量：36956.25 m ³ /a； COD: 2.03 t/a 氨氮：0.37 t/a	无
广东华农温氏畜牧股份有限公司新兴分公司	废水(COD、氨氮、悬浮物)、废气、噪声	废水处理达标后排放	1	1个废水排放口：位于最后一级氧化塘出水口	执行排放浓度 COD≤100mg/L；氨氮：≤15mg/L； 实际监测报	废水处理达到《农田灌溉水质标准》(GB5084-2005)和《畜禽养殖业污染物排放标准》(GB18596-2001)后进行资源化利用；外排废水达到《水污染物排放限值》	2017年上半年废水排放总量：11883吨； COD 排放总量：332.7240 千	年废水排放总量：26446.8m ³ /a； COD: 1.53 t/a；氨	无

司罗陈猪场					告排放浓度 COD: 28mg/L; 氨 氮 4.01mg/L;	(DB44/26-2001 中一级标准 后可以外排; 废气执行《恶 臭污染物排放标准》 (GB14554-93) 二级标准; 噪声执行《工业企业厂界环 境噪声排放标准》 (GB12348-2008) 2 类标准;	克; 氨氮排 放总量: 47.6509 千 克;	氮: 0.26 t/a;	
汉川温氏畜牧有限公司中洲猪场	废水	废水处理达标后排放	1	1 个废水排放口: 位于最后一级氧化塘出水口	pH: 6.18 COD: 23.17 氨氮: 19.1 SS: 107.75	废水处理达到《畜禽养殖业 污染排放标准》 (GB18596-2001) 后达标排 放; 噪声执行《工业企业厂 界环境噪声排放标准》 (GB12348-2008) 2 类标准	COD:3.8 吨/ 年 氨氮: 0.33 吨/年	COD: 排 放总量≤8 吨/年; 氨 氮: 排放 总量≤0.6 吨/年	无
潼南温氏畜牧有限公司花岩种猪场	废水	废水无外排	无排放口	无	无	废水处理后进行资源化利 用、不外排; 废气执行《恶 臭污染物排放标准》 (GB14554-93) 二级标准; 噪声执行《工业企业厂界环 境噪声排放标准》 (GB12348-2008) 2 类标准	无	无总量指 标	无
潼南温氏畜牧有限公司上和种猪场	废水	废水无排放	无排放口	无	无	废水处理后进行资源化利 用、不外排; 废气执行《恶 臭污染物排放标准》 (GB14554-93) 二级标准; 噪声执行《工业企业厂界环 境噪声排放标准》 (GB12348-2008) 2 类标准	无	无总量指 标	无
潼南温氏畜牧有限公司柏梓种猪场	废水	废水无外排	无排放口	无	无	废水处理后进行资源化利 用、不外排; 废气执行《恶 臭污染物排放标准》 (GB14554-93) 二级标准; 噪声执行《工业企业厂界环 境噪声排放标准》 (GB12348-2008) 2 类标准	无	无总量指 标	无
潼南温氏畜牧有限公司崇龛扩繁场	废水	废水无外排	无排放口	无	无	废水处理后进行资源化利 用、不外排; 废气执行《恶 臭污染物排放标准》 (GB14554-93) 二级标准; 噪声执行《工业企业厂界环 境噪声排放标准》 (GB12348-2008) 2 类标准	无	无总量指 标	无
仪陇温	废水、废气、	废水	无排放	无	无	废水处理达到《农田灌溉水	无	无总量指	无

氏畜牧有限公司双胜种猪场	噪声	无排放	口			质标准》后资源化利用、不外排；噪声执行《工业企业厂界环境噪声排放标准》（GB12348-2008）2类标准；废气执行《恶臭污染物排放标准》（GB14554-93）		标	
西南养猪公司长寿分公司新同猪场	废水	废水无外排	无排放口	无	无	废水处理用于农田灌溉，不外排；噪声执行《工业企业厂界环境噪声排放标准》（GB12348-2008）2类标准；废气执行《畜禽养殖业污染排放标准》	无	无总量指标	无
平昌温氏畜牧有限公司五木猪场	废水	废水无外排	无排放口	无	无	废水处理达到《畜禽养殖业污染排放标准》（GB18596-2001）后资源化利用，禁止外排；噪声执行《工业企业厂界环境噪声排放标准》（GB12348-2008）2类标准	无	无总量指标	无
平昌温氏畜牧有限公司元山猪场	废水、噪声	废水无排放	无排放口	无	无	废水处理达到《畜禽养殖业污染排放标准》（GB18596-2001）后资源化利用，禁止外排；噪声执行《工业企业厂界环境噪声排放标准》（GB12348-2008）2类标准	无	无总量指标	无
仓山温氏畜牧有限公司回马猪场	废水	废水无排放口	无排放口	无	无	废水处理达到《污水综合排放标准》（GB8978-1996）后资源化利用，禁止外排；废气执行《恶臭污染物排放标准》（GB14554-93）厂界二级标准；《畜禽养殖业污染物排放标准》（GB18596-2001）表7标准；噪声执行《工业企业厂界环境噪声排放标准》（GB12348-2008）2类标准	无	无总量指标	无
石林温氏畜牧有限公司（总部及饲料加工厂）	废水、噪声	废水处理达标后排放	1个废水排放口	位于最后一级氧化塘出水口	COD：排放浓度≤500mg/L；氨氮：排放浓度≤45mg/L；悬浮物：排	外排污水执行标准为《污水综合排放标准》表4三级标准（GB8979-1996）和《污水排入城市下水道水质标准》；噪声执行《工业企业厂界环境噪声排放标准》（GB12348-2008）2类区标	2017上半年COD排放总量：1579.5kg；氨氮排放总量：48.6kg；悬浮物排放	COD年排放量：≤3.159吨/年；氨氮年排放量：≤0.0972	无

					放浓度 ≤400mg/L。	准。	总量：729kg	吨/年；悬 浮物年排 放量： ≤1.458 吨/ 年	
石林温 氏畜牧 有限公司(石林 种鸡场)	废水、废气、 噪声	废水 无排 放	无排 放 口	无	无	废水处理达到 GB/T18921-2002《城市杂用 水水质标准》用于绿化灌溉， 不得外排；臭气浓度符合《畜 禽养殖业污染物排放标准》 (GB18596-2001)；噪声执行 《工业企业厂界环境噪声排 放标准》(GB12348-2008) 2 类区标准。	无	无总量指 标	无
眉山温 氏畜牧 有限公司	废水	废水 处理 后达 标排 放	1个废水 排放口	位于最后 一级氧化 塘出水口	COD：排放 浓度 ≤400mg/L； 氨氮：排放 浓度 ≤85mg/L； 悬浮物：排 放浓度 ≤200mg/L。	《畜禽养殖业污染物排放标 准》(GB18596-2001)	2017 上半年 COD 排放 总量： 243kg；氨氮 排放量： 36kg；	COD 年排 放量： ≤0.81 吨/ 年；氨氮 年排放 量：≤0.12 吨/年	无
广东温 氏佳润 食品有 限公司 荣康公 司新兴 加工厂	废水、废气	废水、 废气 处理 达标 后排 放	1个，废 水排 放口；1个 大气排 放口	污水处理 系统出 口；锅炉 废气处 理系 统出口	BOD： 17.7mg/L； COD： 50.5mg/L； 氨氮： 9.51mg/L； 悬浮物： 29mg/L 烟 尘：7.67mg/l SO2： 3.83mg/l NOx： 187mg/	广东省《水污染物排放限值》 (DB44/26-2001)第二时段 一级标准 《锅炉大气污染 物排放标准》 (DB44/765-2010)	2017 上半年 COD 排放 总量：10.2 吨；氨氮排 放量：1.92 吨；	排放总 量： COD： 33.94t/a 氨氮： 4.85t/a 废水： 1346.78m 3/d SO2： 1.285t/a NOx： 7.56t/a 烟尘： 0.308t/a 废气： 4032 万 m3/a	无
肇庆大 华农生 物药品	废水	废水 处理 达标	1个	设置在污 水处理站 废水排放	化学需氧 量： 17.6mg/L；	达到广东省地方标准《水污 染物排放限值》	废水处理量 约 18000t/a	化学需氧 量： 1.28t/a；氨	无

有限公司		后排 放		口	五日生化需 氧量：4.2 mg/L；氨氮： 1.15 mg/L； 悬浮物：11 mg/L			氮：0.16 t/a。	
------	--	---------	--	---	---	--	--	----------------	--

防治污染设施的建设和运行情况：

报告期内，公司所有重点排污单位都按要求配备防治污染设施且所有环保设施正常运行。

种猪场采用干清粪工艺，猪粪经干清粪收集后，通过发酵制成有机肥进行资源化利用；废水采用厌氧+两级AO深度处理达到环评标准后进行资源化利用；废气通过保持猪舍清洁通风，使用绿色饲料和绿化隔离等措施达到排放标准；噪声通过安装减震、消声设备降低后达标。

种鸡场、总部销售部及加工厂废水通过污水处理系统（水解酸化-接触氧化-生态氧化）处理后达标排放或回用；废气通过保持鸡舍清洁通风，使用绿色饲料和绿化隔离等措施达到排放标准；噪声通过安装减震、消声设备降低后达标。

十六、其他重大事项的说明

√ 适用 □ 不适用

1、公司实际控制人股份被质押、提前解除质押

报告期内，公司实际控制人成员伍翠珍女士将所持有公司部分股份办理了质押式回购交易业务，具体请见公司2017年4月25日在中国证监会指定的创业板信息披露网站披露的《关于实际控制人进行股票质押式回购交易的公告》（公告编号：2017-046）；公司实际控制人成员温均生先生进行了股票质押式回购交易提前回购业务，将其质押的股票办理了提前解除质押手续。具体请见公司分别于2017年6月6日、2017年6月21日在中国证监会指定的创业板信息披露网站披露的《关于实际控制人部分股票提前解除质押的公告》、《关于实际控制人股票提前解除质押的公告》（公告编号：2017-058、2017-064）。

2、公司发起设立的梅州客商银行股份有限公司获得中国银监会核准批复并获得中国银监会广东监管局的开业批复

公司作为发起人之一发起设立的梅州客商银行股份有限公司于2016年12月31日获得中国银监会核准批复，并于2017年6月23日获得中国银监会广东监管局的开业批复。具体请见公司分别于2017年1月3日、2017年6月23日在中国证监会指定的创业板信息披露网站披露的《关于筹建梅州客商银行股份有限公司获得中国银监会核准批复的公告》、《关于收到中国银监会广东监管局关于梅州客商银行股份有限公司开业批复的公告》（公告编号：2017-001、2017-65）。

3、公司2016年度员工持股计划的实施情况

公司第二届董事会第四次会议、2016年第二次临时股东大会审议通过了《关于公司〈2016年度员工持股计划（草案）（认购非公开发行股票方式）〉及其摘要的议案》。详见公司于2016年2月3日在中国证监会指定的创业板信息披露网站披露的《第二届董事会第四次会议决议公告》（公告编号：2016-015）和《2016年度员工持股计划（草案）（认购非公开发行股票方式）》；于2016年4月14日披露的《2016年第二次临时股东大会决议公告》（公告编号：2016-044）。

因公司于2016年8月11日召开的第二届董事会第十四次会议审议通过了《关于调整本次非公开发行股票方案的议案》，本次员工持股计划做了相应调整，详见公司于2016年8月12日披露的《2016年度员工持股计划（草案修订稿）（非公开发行股票方式认购）》。

2016年11月10日公司实施了2016年半年度权益分派，权益分派实施后公司调整了本次非公开发行股票发行价格和发行数量，本次员工持股计划做了相应调整，详见公司于2016年11月14日披露的《关于实施2016年半年度权益分派后调整非公开发行股票发行价格和发行数量的公告》（公告编号：2016-115）。

2016年11月30日，涉及公司本次员工持股计划的非公开发行股票申请已获得中国证监会审核通过。具体请见公司于2016年11月30日披露的《关于非公开发行股票申请获得中国证监会审核通过的公告》（公告编号：2016-119）。

根据《2016年度员工持股计划（草案修订稿）（非公开发行股票方式认购）》的相关约定，公司于2017年2月23日召开的第二届董事会第十九次会议，审议通过了《关于提名2016年度员工持股计划管理委员会委员候选人的议案》，详见公司当日披露的《第二届董事会第十九次会议决议公告》（公告编号：2017-007）。

2017年5月26日公司实施了2016年度利润分配方案。2016年度利润分配方案实施后，公司调整了本次非公开发行股票发行价格和发行数量，本次员工持股计划做了相应调整，详见公司于2017年5月26日披露的《关于实施2016年度利润分配方案后调整非公开发行股票发行价格和发行数量的公告》（公告编号：2017-055）。

2017年8月4日，公司收到中国证监会核发的与本次员工持股计划相关的非公开发行股票的发行核准批文，详见公司于2017年8月4日披露的《关于非公开发行股票申请获得中国证监会核准批复的公告》（公告编号：2017-73）、2017年8月7日披露的《更正公告》（公告编号：2017-74）。

目前，公司本次员工持股计划尚未实施。

十七、公司子公司重大事项

√ 适用 □ 不适用

公司全资子公司广东温氏投资有限公司（以下简称“温氏投资”）拟利用自有资金对中粮资本投资有限公司进行投资，温氏投资的意向投资额为人民币8至10亿元。具体请见公司于2017年6月13日在中国证监

会指定的创业板信息披露网站披露的《关于拟参与中粮资本投资有限公司增资项目的公告》（公告编号：2017-061）。

2017 年 8 月 7 日，温氏投资与中粮集团有限公司、中粮资本以及其他投资方正式签署了《关于中粮资本投资有限公司之增资及国有产权交易合同》，具体请见公司于2017年8月8日披露的《关于参与中粮资本投资有限公司增资项目的进展公告》（公告编号：2017-75）。

第六节 股份变动及股东情况

一、股份变动情况

1、股份变动情况

单位：股

	本次变动前		本次变动增减（+，-）					本次变动后	
	数量	比例	发行新股	送股	公积金转股	其他	小计	数量	比例
一、有限售条件股份	1,369,412,332	31.48%			285,003,619	20,408,071	305,411,690	1,674,824,022	32.08%
3、其他内资持股	1,369,412,332	31.48%			285,003,619	20,408,071	305,411,690	1,674,824,022	32.08%
境内自然人持股	1,369,412,332	31.48%			285,003,619	20,408,071	305,411,690	1,674,824,022	32.08%
4、外资持股		0.00%							
境外自然人持股		0.00%							
二、无限售条件股份	2,980,884,524	68.52%			585,055,752	-20,408,071	564,647,681	3,545,532,205	67.92%
1、人民币普通股	2,980,884,524	68.52%			585,055,752	-20,408,071	564,647,681	3,545,532,205	67.92%
2、境内上市的外资股		0.00%							
3、境外上市的外资股		0.00%							
4、其他		0.00%							
三、股份总数	4,350,296,856	100.00%	0	0	870,059,371	0	870,059,371	5,220,356,227	100.00%

股份变动的原因

√ 适用 □ 不适用

1、2017 年 5 月 26 日，公司2016年度权益分派方案实施完毕，因此总股本增加至5,220,356,227股。

2、报告期内，公司15名股东根据承诺申请了类高管锁定，2名新任高管按规定进行了高管锁定；6名原大华农高管、2名公司离任监事股份解除限售；个别上市前暂未取得联系的股东在报告期内取得联系并办理了股份过户登记等，使本报告期有限售条件股份增加20,408,071股，相应地，无限售条件股份减少20,408,071股。

股份变动的批准情况

适用 不适用

公司2016年度权益分派致股本增加的议案已分别经公司第二届董事会第二十次会议、第二届监事会第十四次会议、2016年度股东大会审议通过。

公司限售股份解除限售的数量和上市流通时间符合相关法律法规及限售承诺；限售股份流通上市的信息披露真实、准确、完整。

股份变动的过户情况

适用 不适用

2017年5月26日，公司权益分派方案实施完毕，转增后公司总股本增加至5,220,356,227股，2017年5月31日，股本变更工商登记手续办理完毕。

股份变动对最近一年和最近一期基本每股收益和稀释每股收益、归属于公司普通股股东的每股净资产等财务指标的影响

适用 不适用

股本（股）		2017年上半年			2016年		
		基本每股收益（元/股）	稀释每股收益（元/股）	归属于上市公司普通股股东的每股净资产（元/股）	基本每股收益（元/股）	稀释每股收益（元/股）	归属于上市公司普通股股东的每股净资产（元/股）
变动前	4,350,296,856.00	0.4161	0.4161	6.3242	2.7101	2.7101	7.0020
变动后	5,220,356,227.00	0.3468	0.3468	5.2702	2.2584	2.2584	5.8350

公司认为必要或证券监管机构要求披露的其他内容

适用 不适用

2、限售股份变动情况

适用 不适用

单位：股

股东名称	期初限售股数	本期解除限售股数	本期增加限售股数	期末限售股数	限售原因	拟解除限售日期
温鹏程	135,448,114		27,089,623	162,537,737	首发前个人类限售股：150,984,000股； 高管锁定股：11,553,737股	首发前个人类限售股：150,984,000股，2018年11月2日解限； 高管锁定股：每年按规定25%解限。
梁焕珍	115,781,776		23,156,355	138,938,131	首发前个人类限售股：127,232,640股； 高管锁定股：11,705,491股	首发前个人类限售股：127,232,640股，2018年11月2日解限； 高管锁定股：每年按规定25%解限。

						解锁。
温均生	102,819,600		20,563,920	123,383,520	首发前个人类限售股：123,383,520 股	首发前个人类限售股：123,383,520 股，2018 年 11 月 2 日解限。
温小琼	96,000,000		19,200,000	115,200,000	首发前个人类限售股：115,200,000 股	首发前个人类限售股：115,200,000 股，2018 年 11 月 2 日解限。
温志芬	93,204,000		19,226,610	112,430,610	首发前个人类限售股：111,844,800 股； 高管锁定股：585,810 股	首发前个人类限售股：111,844,800 股，2018 年 11 月 2 日解限；高管锁定股：每年按规定 25% 解锁。
严居然	92,829,302		18,565,859	111,395,161	高管锁定股：111,395,161 股	高管锁定股：每年按规定 25% 解锁。
黎沃灿	85,277,783		13,471,784	98,749,567	高管锁定股：98,749,567 股	高管锁定股：每年按规定 25% 解锁。
黄伯昌	67,985,000		13,596,999	81,581,999	高管锁定股：81,581,999 股	高管锁定股：每年按规定 25% 解锁。
严居能	66,202,796		13,240,558	79,443,354	高管锁定股：79,443,354 股	高管锁定股：每年按规定 25% 解锁。
黎洪灿	6,068,754		59,857,585	65,926,339	高管锁定股：65,926,339 股	高管锁定股：每年按规定 25% 解锁。
其余股东合计	507,795,207	103,460,310	180,902,707	585,237,604	首发前个人类限售股：285,487,586 股； 高管锁定股：299,750,018 股	首发前个人类限售股：285,487,586 股，2018 年 11 月 2 日解限；高管锁定股：每年按规定 25% 解锁。
合计	1,369,412,332	103,460,310	408,872,000	1,674,824,022	--	--

二、证券发行与上市情况

适用 不适用

三、公司股东数量及持股情况

单位：股

报告期末股东总数	61,169	报告期末表决权恢复的优先股股东总数（如有）（参见注 8）	0
持股 5% 以上的股东或前 10 名股东持股情况			

股东名称	股东性质	持股比例	报告期末持股数量	报告期内增减变动情况	持有有限售条件的股份数量	持有无限售条件的股份数量	质押或冻结情况	
							股份状态	数量
温鹏程	境内自然人	4.15%	216,716,982	36,119,497	162,537,737	54,179,245		
严居然	境内自然人	2.85%	148,526,882	24,754,480	111,395,161	37,131,721		
梁焕珍	境内自然人	2.74%	142,839,961	23,806,660	138,938,131	3,901,830		
温均生	境内自然人	2.68%	139,824,250	23,304,042	123,383,520	16,440,730		
黎沃灿	境内自然人	2.52%	131,666,089	21,944,348	98,749,567	32,916,522	质押	1,851,774
温小琼	境内自然人	2.48%	129,239,380	21,539,897	115,200,000	14,039,380		
温志芬	境内自然人	2.42%	126,208,835	21,685,706	112,430,610	13,778,225		
黄伯昌	境内自然人	2.08%	108,775,999	18,129,333	81,581,999	27,194,000		
严居能	境内自然人	2.03%	105,924,473	17,654,079	79,443,354	26,481,119	质押	3,856,041
温木桓	境内自然人	2.02%	105,409,878	17,568,313		105,409,878		
战略投资者或一般法人因配售新股成为前 10 名股东的情况（如有）（参见注 3）	不适用							
上述股东关联关系或一致行动的说明	温鹏程、温均生、梁焕珍、温小琼、温志芬为公司实际控制人温氏家族成员；严居然、严居能为兄弟关系。							
前 10 名无限售条件股东持股情况								
股东名称	报告期末持有无限售条件股份数量	股份种类						
		股份种类	数量					
温木桓	105,409,878	人民币普通股	105,409,878					
温耀光	59,031,706	人民币普通股	59,031,706					
温鹏程	54,179,245	人民币普通股	54,179,245					
冯冰钊	41,300,753	人民币普通股	41,300,753					
黄玉泉	40,808,222	人民币普通股	40,808,222					
谢应林	40,736,777	人民币普通股	40,736,777					
梁伙旺	39,527,515	人民币普通股	39,527,515					
何达材	39,091,465	人民币普通股	39,091,465					
严居然	37,131,721	人民币普通股	37,131,721					
朱桂连	36,753,030	人民币普通股	36,753,030					
前 10 名无限售流通股股东之间，以及前 10 名无限售流通股股东和前 10 名股东之间关联关系或一致行动的说明	前 10 名股东温鹏程、严居然、温木桓，同时为前 10 名无限售条件股东；前 10 名股东严居然与前 10 名无限售流通股股东朱桂连为夫妻关系。							
参与融资融券业务股东情况说明（如有）（参见注 4）	不适用							

公司前 10 名普通股股东、前 10 名无限售条件普通股股东在报告期内是否进行约定购回交易

是 否

公司前 10 名普通股股东、前 10 名无限售条件普通股股东在报告期内未进行约定购回交易。

四、控股股东或实际控制人变更情况

控股股东报告期内变更

适用 不适用

公司报告期控股股东未发生变更。

实际控制人报告期内变更

适用 不适用

公司报告期实际控制人未发生变更。

第七节 优先股相关情况

适用 不适用

报告期公司不存在优先股。

第八节 董事、监事、高级管理人员情况

一、董事、监事和高级管理人员持股变动

√ 适用 □ 不适用

单位：股

姓名	职务	任职状态	期初持股数 (股)	本期增持股 份数量(股)	本期减 持股份 数量 (股)	期末持股数 (股)	期初被授 予的限制 性股票数 量(股)	本期被授 予的限制 性股票数 量(股)	期末被授 予的限制 性股票数 量(股)
温志芬	董事长	现任	104,523,129	781,080		126,208,835			
温鹏程	董事、名誉 董事长	现任	180,597,485			216,716,982			
严居然	董事、总裁	现任	123,772,402			148,526,882			
温均生	董事	现任	116,520,208			139,824,250			
温小琼	董事、副总 裁	现任	107,699,483			129,239,380			
黄松德	董事	现任	63,498,464			76,198,157			
黎沃灿	董事	现任	109,721,741			131,666,089			
严居能	董事	现任	88,270,394			105,924,473			
陈舒	独立董事	现任							
万良勇	独立董事	现任							
许治	独立董事	现任							
胡隐昌	独立董事	现任							
伍政维	职工监事、 监事会主席	现任	15,613,199			18,735,838			
凌卫国	股东监事	现任	14,501,566			17,401,879			
陈志强	股东监事	现任	9,794,400			11,753,280			
黄伯昌	股东监事	现任	90,646,666			108,775,999			
傅明亮	职工监事	现任	6,872,791			8,247,349			
罗旭芳	副总裁	现任	10,363,140	39,000		12,474,768			
叶京华	副总裁	现任	27,058,549			32,470,259			
陈峰	副总裁	现任	9,510,605			11,412,726			
何维光	副总裁	现任	47,756,194			57,307,433			
陈瑞爱	副总裁	现任	8,645,521			10,374,625			

梅锦方	董事会秘书	现任	948,000			1,137,600			
梁志雄	副总裁	现任	71,136,458			85,363,750			
林建兴	财务总监	现任	792,000			950,400			
合计	--	--	1,208,242,395	820,080	0	1,450,710,954	0	0	0

二、公司董事、监事、高级管理人员变动情况

√ 适用 □ 不适用

姓名	担任的职务	类型	日期	原因
温志芬	董事长	被选举	2017年04月06日	第二届董事会第二十次会议选举
温鹏程	董事、名誉董事长	任免	2017年04月06日	辞去董事长职务，仍担任公司董事，聘任为名誉董事长
温小琼	董事、副总裁	任免	2017年06月13日	辞去财务总监职务，仍担任公司董事、副总裁
梁志雄	副总裁	聘任	2017年06月13日	第二届董事会第二十四次会议聘任
林建兴	财务总监	聘任	2017年06月13日	第二届董事会第二十四次会议聘任

第九节 公司债相关情况

公司是否存在公开发行并在证券交易所上市，且在半年度报告批准报出日未到期或到期未能全额兑付的公司债券
是

一、公司债券基本信息

债券名称	债券简称	债券代码	发行日	到期日	债券余额 (万元)	利率	还本付息方式
广东温氏食品集团股份有限公司 2017 年面向合格投资者公开发行公司债券（第一期）	17 温氏 01	112506	2017 年 03 月 20 日	2022 年 03 月 20 日	50,000	4.60%	本期债券每年付息一次，到期一次还本，最后一期利息随本金的兑付一起支付
公司债券上市或转让的交易场所	深圳证券交易所						
投资者适当性安排	本期债券上市后将实施投资者适当性管理，仅限合格投资者参与交易，公众投资者认购或买入的交易行为无效						
报告期内公司债券的付息兑付情况	本期债券首个付息日为 2018 年 3 月 20 日，报告期内未发生付息兑付						
公司债券附发行人或投资者选择权条款、可交换条款等特殊条款的，报告期内相关条款的执行情况（如适用）	本期债券的期限为 5 年期，附第 3 年末发行人调整票面利率选择权和投资者回售选择权						

二、债券受托管理人和资信评级机构信息

债券受托管理人：							
名称	中国国际金融股份有限公司	办公地址	北京市朝阳区建国门外大街 1 号国贸大厦 2 座 27 层及 28 层	联系人	赵亮、郭允	联系人电话	010-65051166
报告期内对公司债券进行跟踪评级的资信评级机构：							
名称	联合信用评级有限公司		办公地址	北京市朝阳区建国门外大街 2 号 PICC 大厦 12 层			
报告期内公司聘请的债券受托管理人、资信评级机构发生变更的，变更的原因、履行的程序、对投资者利益的影响等（如适用）	不适用						

三、公司债券募集资金使用情况

公司债券募集资金使用情况及履行的程序	公司于 2015 年 11 月 21 日召开第一届董事会第 31 次会议，且于 2015 年 12 月 10 日召开 2015 年第一次临时股东大会，审议通过了《关于公司符合公开发行公司债券条件的议案》、《关于公开发行公司债券方案的议案》，拟发行不超过 50 亿元公司债券，经中国证监会“证监许可[2016]596 号”文件核准，公司将在中国境内面向合格投资者公开发行不超过 50 亿元公司债券，采用分期发行方式，本期债券为首期发行，最终发行规模为人民币 5 亿元。本期债券募集资金用于补充流动资金。
期末余额（万元）	0
募集资金专项账户运作情况	公司根据相关法律法规的规定指定募集资金专项账户，用于公司债券募集资金的接收、存储、划转与本息偿付。本期募集资金专项账户开户银行信息如下：账户名称：广东温氏食品集团股份有限公司开户银行：中国银行股份有限公司云浮新兴科技园支行银行账户：644459968003。公司已经与募集资金开户银行及受托管理人签署了三方监管协议。
募集资金使用是否与募集说明书承诺的用途、使用计划及其他约定一致	是

四、公司债券信息评级情况

2017年5月22日，联合信用评级有限公司出具了《广东温氏食品集团股份有限公司公司债券2017年跟踪评级报告》，维持公司主体长期信用等级为AAA，评级展望为“稳定”，公司发行的“17温氏01”信用等级为AAA。

AAA 评级表示受评对象偿还债务的能力极强，基本不受不利经济环境的影响，违约风险极低。

五、公司债券增信机制、偿债计划及其他偿债保障措施

报告期内，公司债券增信机制、偿债计划及其他偿债保障措施未发生变更，正常执行，与募集说明书的相关承诺一致。

六、报告期内债券持有人会议的召开情况

报告期内，公司未召开债券持有人会议。

七、报告期内债券受托管理人履行职责的情况

公司债券存续期内，债券受托管理人严格按照《债券受托管理协议》中的约定，对公司资信状况、募集资金管理运用情况等进行了持续跟踪，并督促公司履行公司债券募集说明书中所约定义务，积极行使了债券受托管理人职责，维护债券持有人的合法权益。

报告期内，债券受托管理人就公司董事长变动情况出具了重大事项受托管理事务临时报告，公司于2017年4月11日在巨潮网进行了披露。

八、截至报告期末和上年末（或报告期和上年相同期间）公司的主要会计数据和财务指标

单位：万元

项目	本报告期末	上年末	本报告期末比上年末增减
流动比率	141.98%	187.56%	-45.58%
资产负债率	30.44%	24.27%	6.17%
速动比率	42.50%	79.22%	-36.72%
	本报告期	上年同期	本报告期比上年同期增减
EBITDA 利息保障倍数	87.7	174.28	-49.68%
贷款偿还率	100.00%	100.00%	0.00%
利息偿付率	100.00%	100.00%	0.00%

上述会计数据和财务指标同比变动超过 30%的主要原因

适用 不适用

流动比率、速动比率同比分别下降45.58%、36.72%，主要原因是公司于2017年5月实施2016年度利润分配方案，派发现金股利43.50亿元，影响公司流动资产减少；EBITDA利息保障倍数下降49.68%，主要原因是本报告期公司利润总额大幅下降。

九、公司逾期未偿还债项

适用 不适用

公司不存在逾期未偿还债项。

十、报告期内对其他债券和债务融资工具的付息兑付情况

报告期内，公司无发行其他债券和债务融资工具。

十一、报告期内获得的银行授信情况、使用情况以及偿还银行贷款的情况

公司与银行等金融机构保持良好的长期合作关系，并获得较高的授信额度，间接债务融资能力较强。截至本报告期末，公司共在各家金融机构获得授信人民币136.13亿元，其中已使用授信额度为人民币37亿元，尚未使用的银行授信额度为人民币99.13亿元。

报告期内，公司能够按时足额支付银行贷款利息，银行贷款均未到期，不存在展期及减免情况等。

十二、报告期内执行公司债券募集说明书相关约定或承诺的情况

报告期内，公司严格履行债券相关约定和承诺。对债券投资者的利益提供了充分的保障。

十三、报告期内发生的重大事项

报告期内，公司董事长变动，公司于2017年4月7日在巨潮网披露了《关于董事长辞职及选举新任董事长、聘任名誉董事长的公告》（公告编号：2017-034），该事项对公司经营情况及偿债能力不会产生影响。

十四、公司债券是否存在保证人

是 否

第十节 财务报告

一、审计报告

半年度报告是否经过审计

是 否

公司半年度财务报告未经审计。

二、财务报表

财务附注中报表的单位为：人民币元

1、合并资产负债表

编制单位：广东温氏食品集团股份有限公司

2017 年 06 月 30 日

单位：元

项目	期末余额	期初余额
流动资产：		
货币资金	661,808,030.83	791,829,909.20
结算备付金		
拆出资金		
以公允价值计量且其变动计入当期损益的金融资产	132,915,984.40	148,351,536.13
衍生金融资产		
应收票据		50,000.00
应收账款	233,093,231.83	143,846,113.17
预付款项	185,017,485.80	106,973,316.88
应收保费		
应收分保账款		
应收分保合同准备金		
应收利息		
应收股利		
其他应收款	484,843,389.83	293,322,992.88
买入返售金融资产		
存货	10,387,258,676.10	10,547,508,833.20

划分为持有待售的资产		
一年内到期的非流动资产		
其他流动资产	3,004,512,098.97	6,414,092,744.69
流动资产合计	15,089,448,897.76	18,445,975,446.15
非流动资产：		
发放贷款及垫款		
可供出售金融资产	4,388,452,419.11	4,303,852,185.79
持有至到期投资		
长期应收款		
长期股权投资	707,115,147.92	658,729,448.20
投资性房地产	46,269,249.54	47,599,192.32
固定资产	11,909,233,008.69	11,370,522,731.12
在建工程	3,080,711,040.48	1,945,690,518.07
工程物资		
固定资产清理		
生产性生物资产	3,292,000,709.26	3,091,091,045.58
油气资产		
无形资产	863,918,047.60	783,765,536.61
开发支出		
商誉	126,368,379.51	126,368,379.51
长期待摊费用	559,362,871.23	466,770,415.25
递延所得税资产	72,694,244.50	14,896,994.37
其他非流动资产	148,961,611.85	182,889,268.54
非流动资产合计	25,195,086,729.69	22,992,175,715.36
资产总计	40,284,535,627.45	41,438,151,161.51
流动负债：		
短期借款	2,700,000,000.00	
向中央银行借款		
吸收存款及同业存放		
拆入资金		
以公允价值计量且其变动计入当期损益的金融负债	117,410.00	
衍生金融负债		
应付票据		

应付账款	1,977,684,252.24	2,648,675,640.10
预收款项	365,282,219.47	333,592,221.04
卖出回购金融资产款		
应付手续费及佣金		
应付职工薪酬	493,601,118.36	2,000,960,475.44
应交税费	87,540,030.64	83,285,919.66
应付利息	10,855,824.38	
应付股利	1,326,666.90	705,172.09
其他应付款	4,991,130,876.87	4,767,708,768.58
应付分保账款		
保险合同准备金		
代理买卖证券款		
代理承销证券款		
划分为持有待售的负债		
一年内到期的非流动负债		
其他流动负债		
流动负债合计	10,627,538,398.86	9,834,928,196.91
非流动负债：		
长期借款	1,000,000,000.00	
应付债券	496,223,439.21	
其中：优先股		
永续债		
长期应付款	4,550,000.00	4,550,000.00
长期应付职工薪酬		
专项应付款	15,437,090.24	
预计负债		
递延收益	118,095,236.58	117,607,298.81
递延所得税负债		101,693,825.75
其他非流动负债		
非流动负债合计	1,634,305,766.03	223,851,124.56
负债合计	12,261,844,164.89	10,058,779,321.47
所有者权益：		
股本	5,220,356,227.00	4,350,296,856.00
其他权益工具		

其中：优先股		
永续债		
资本公积	4,843,858,330.26	5,713,917,701.26
减：库存股		
其他综合收益	47,903,266.25	456,611,834.46
专项储备		
盈余公积	1,300,894,788.66	1,300,894,788.66
一般风险准备		
未分配利润	16,099,085,381.98	18,639,171,724.25
归属于母公司所有者权益合计	27,512,097,994.15	30,460,892,904.63
少数股东权益	510,593,468.41	918,478,935.41
所有者权益合计	28,022,691,462.56	31,379,371,840.04
负债和所有者权益总计	40,284,535,627.45	41,438,151,161.51

法定代表人：温志芬

主管会计工作负责人：林建兴

会计机构负责人：林建兴

2、母公司资产负债表

单位：元

项目	期末余额	期初余额
流动资产：		
货币资金	145,312,516.76	313,947,707.25
以公允价值计量且其变动计入当期损益的金融资产	2,380.00	
衍生金融资产		
应收票据		
应收账款	15,099.78	91,098.39
预付款项	3,453,114.06	1,176,677.00
应收利息		
应收股利		
其他应收款	20,399,428,208.69	11,067,679,645.14
存货	111,810,054.82	132,533,041.22
划分为持有待售的资产		
一年内到期的非流动资产		
其他流动资产	2,633,192,678.40	6,101,000,000.00
流动资产合计	23,293,214,052.51	17,616,428,169.00

非流动资产：		
可供出售金融资产	982,820,980.47	732,820,980.47
持有至到期投资		
长期应收款		
长期股权投资	6,673,039,508.35	6,366,504,124.40
投资性房地产	13,722,026.63	14,433,222.65
固定资产	384,707,500.77	390,247,332.99
在建工程	487,917,723.03	414,953,530.68
工程物资		
固定资产清理		
生产性生物资产	11,994,248.79	20,030,245.47
油气资产		
无形资产	37,836,161.62	37,501,628.76
开发支出		
商誉		
长期待摊费用	27,904,649.41	23,970,849.89
递延所得税资产		
其他非流动资产	2,377,736.20	916,205.70
非流动资产合计	8,622,320,535.27	8,001,378,121.01
资产总计	31,915,534,587.78	25,617,806,290.01
流动负债：		
短期借款	2,700,000,000.00	
以公允价值计量且其变动计入当期损益的金融负债		
衍生金融负债		
应付票据		
应付账款	93,316,226.33	105,914,559.93
预收款项	83,889,678.17	78,568,772.33
应付职工薪酬	13,786,420.49	139,378,735.55
应交税费	1,144,527.47	896,797.87
应付利息	10,855,824.38	
应付股利	3.84	3.84
其他应付款	3,504,490,857.16	8,354,369,823.29
划分为持有待售的负债		

一年内到期的非流动负债		
其他流动负债		
流动负债合计	6,407,483,537.84	8,679,128,692.81
非流动负债：		
长期借款	1,000,000,000.00	
应付债券	496,223,439.21	
其中：优先股		
永续债		
长期应付款		
长期应付职工薪酬		
专项应付款	2,437,090.24	
预计负债		
递延收益	21,526,791.07	31,797,600.70
递延所得税负债		
其他非流动负债		
非流动负债合计	1,520,187,320.52	31,797,600.70
负债合计	7,927,670,858.36	8,710,926,293.51
所有者权益：		
股本	5,220,356,227.00	4,350,296,856.00
其他权益工具		
其中：优先股		
永续债		
资本公积	4,898,314,110.85	5,768,373,481.85
减：库存股		
其他综合收益		
专项储备		
盈余公积	1,300,894,788.66	1,300,894,788.66
未分配利润	12,568,298,602.91	5,487,314,869.99
所有者权益合计	23,987,863,729.42	16,906,879,996.50
负债和所有者权益总计	31,915,534,587.78	25,617,806,290.01

法定代表人：温志芬

主管会计工作负责人：林建兴

会计机构负责人：林建兴

3、合并利润表

单位：元

项目	本期发生额	上期发生额
一、营业总收入	25,123,515,277.80	28,359,451,832.88
其中：营业收入	25,123,515,277.80	28,359,451,832.88
利息收入		
已赚保费		
手续费及佣金收入		
二、营业总成本	23,496,926,673.23	20,839,631,622.62
其中：营业成本	21,783,903,725.47	19,414,488,568.32
利息支出		
手续费及佣金支出		
退保金		
赔付支出净额		
提取保险合同准备金净额		
保单红利支出		
分保费用		
税金及附加	24,320,308.45	5,265,030.77
销售费用	282,380,453.19	243,250,942.78
管理费用	1,272,316,354.98	1,172,369,002.53
财务费用	-72,296,887.76	-48,239,498.72
资产减值损失	206,302,718.90	52,497,576.94
加：公允价值变动收益（损失以“－”号填列）	-13,590,236.83	15,971,938.57
投资收益（损失以“－”号填列）	255,140,473.87	62,578,857.88
其中：对联营企业和合营企业的投资收益	833,110.81	16,890,389.32
汇兑收益（损失以“-”号填列）		
其他收益		
三、营业利润（亏损以“－”号填列）	1,868,138,841.61	7,598,371,006.71
加：营业外收入	51,428,641.66	48,968,771.52
其中：非流动资产处置利得	519,760.72	5,897,785.34
减：营业外支出	35,958,191.45	14,984,777.35
其中：非流动资产处置损失	10,240,302.28	8,640,004.84
四、利润总额（亏损总额以“－”号填列）	1,883,609,291.82	7,632,355,000.88
减：所得税费用	89,574,185.24	54,747,327.75

五、净利润（净亏损以“－”号填列）	1,794,035,106.58	7,577,607,673.13
归属于母公司所有者的净利润	1,810,210,513.73	7,226,610,442.58
少数股东损益	-16,175,407.15	350,997,230.55
六、其他综合收益的税后净额	-408,772,667.05	180,496,046.34
归属母公司所有者的其他综合收益的税后净额	-408,708,568.21	180,496,046.34
（一）以后不能重分类进损益的其他综合收益		
1.重新计量设定受益计划净负债或净资产的变动		
2.权益法下在被投资单位不能重分类进损益的其他综合收益中享有的份额		
（二）以后将重分类进损益的其他综合收益	-408,708,568.21	180,496,046.34
1.权益法下在被投资单位以后将重分类进损益的其他综合收益中享有的份额	49,182,920.92	80,237,327.17
2.可供出售金融资产公允价值变动损益	-458,292,438.31	98,234,752.45
3.持有至到期投资重分类为可供出售金融资产损益		
4.现金流量套期损益的有效部分		
5.外币财务报表折算差额	400,949.18	2,023,966.72
6.其他		
归属于少数股东的其他综合收益的税后净额	-64,098.84	
七、综合收益总额	1,385,262,439.53	7,758,103,719.47
归属于母公司所有者的综合收益总额	1,401,501,945.52	7,407,106,488.92
归属于少数股东的综合收益总额	-16,239,505.99	350,997,230.55
八、每股收益：		
（一）基本每股收益	0.3468	1.3843
（二）稀释每股收益	0.3468	1.3843

本期发生同一控制下企业合并的，被合并方在合并前实现的净利润为：元，上期被合并方实现的净利润为：元。

法定代表人：温志芬

主管会计工作负责人：林建兴

会计机构负责人：林建兴

4、母公司利润表

单位：元

项目	本期发生额	上期发生额
一、营业收入	621,620,833.19	711,656,735.61
减：营业成本	650,570,835.51	634,014,349.89
税金及附加	338,266.55	55,606.67
销售费用	13,473,996.81	14,402,621.51
管理费用	137,724,294.18	124,458,577.82
财务费用	-86,009,430.32	-63,707,018.85
资产减值损失	9,058,847.34	1,204,825.31
加：公允价值变动收益（损失以“－”号填列）	2,380.00	
投资收益（损失以“－”号填列）	11,534,493,331.51	5,676,739,687.94
其中：对联营企业和合营企业的投资收益	695,715.95	921,988.79
其他收益		
二、营业利润（亏损以“－”号填列）	11,430,959,734.63	5,677,967,461.20
加：营业外收入	12,579,486.91	13,074,876.42
其中：非流动资产处置利得	9,996.42	149,677.14
减：营业外支出	12,258,632.62	1,505,138.31
其中：非流动资产处置损失	327,497.12	682,956.55
三、利润总额（亏损总额以“－”号填列）	11,431,280,588.92	5,689,537,199.31
减：所得税费用		
四、净利润（净亏损以“－”号填列）	11,431,280,588.92	5,689,537,199.31
五、其他综合收益的税后净额		
（一）以后不能重分类进损益的其他综合收益		
1.重新计量设定受益计划净负债或净资产的变动		
2.权益法下在被投资单位不能重分类进损益的其他综合收益中享有的份额		
（二）以后将重分类进损益的其他综合收益		

1.权益法下在被投资单位以后将重分类进损益的其他综合收益中享有的份额		
2.可供出售金融资产公允价值变动损益		
3.持有至到期投资重分类为可供出售金融资产损益		
4.现金流量套期损益的有效部分		
5.外币财务报表折算差额		
6.其他		
六、综合收益总额	11,431,280,588.92	5,689,537,199.31
七、每股收益：		
（一）基本每股收益		
（二）稀释每股收益		

法定代表人：温志芬

主管会计工作负责人：林建兴

会计机构负责人：林建兴

5、合并现金流量表

单位：元

项目	本期发生额	上期发生额
一、经营活动产生的现金流量：		
销售商品、提供劳务收到的现金	24,414,420,657.14	27,707,391,487.03
客户存款和同业存放款项净增加额		
向中央银行借款净增加额		
向其他金融机构拆入资金净增加额		
收到原保险合同保费取得的现金		
收到再保险业务现金净额		
保户储金及投资款净增加额		
处置以公允价值计量且其变动计入当期损益的金融资产净增加额		
收取利息、手续费及佣金的现金		
拆入资金净增加额		
回购业务资金净增加额		

收到的税费返还	8,067,011.02	7,383,174.56
收到其他与经营活动有关的现金	59,919,668.66	337,491,978.01
经营活动现金流入小计	24,482,407,336.82	28,052,266,639.60
购买商品、接受劳务支付的现金	19,359,656,062.80	16,901,743,669.13
客户贷款及垫款净增加额		
存放中央银行和同业款项净增加额		
支付原保险合同赔付款项的现金		
支付利息、手续费及佣金的现金		
支付保单红利的现金		
支付给职工以及为职工支付的现金	3,677,951,631.10	2,590,397,621.61
支付的各项税费	205,473,421.99	108,093,665.43
支付其他与经营活动有关的现金	801,899,264.38	678,680,514.02
经营活动现金流出小计	24,044,980,380.27	20,278,915,470.19
经营活动产生的现金流量净额	437,426,956.55	7,773,351,169.41
二、投资活动产生的现金流量：		
收回投资收到的现金	3,637,910,040.45	
取得投资收益收到的现金	174,349,406.52	154,036,800.24
处置固定资产、无形资产和其他长期资产收回的现金净额	912,798,155.40	923,183,667.18
处置子公司及其他营业单位收到的现金净额		
收到其他与投资活动有关的现金	1,317,537.73	
投资活动现金流入小计	4,726,375,140.10	1,077,220,467.42
购建固定资产、无形资产和其他长期资产支付的现金	4,154,357,349.60	3,036,439,004.03
投资支付的现金	592,903,470.02	2,536,198,974.99
质押贷款净增加额		
取得子公司及其他营业单位支付的现金净额		10,560,000.00
支付其他与投资活动有关的现金		
投资活动现金流出小计	4,747,260,819.62	5,583,197,979.02
投资活动产生的现金流量净额	-20,885,679.52	-4,505,977,511.60
三、筹资活动产生的现金流量：		
吸收投资收到的现金	6,105,000.00	1,500,000.00

其中：子公司吸收少数股东投资收到的现金	6,105,000.00	1,500,000.00
取得借款收到的现金	3,701,000,000.00	
发行债券收到的现金	500,000,000.00	
收到其他与筹资活动有关的现金	19,982,390.24	15,334,863.11
筹资活动现金流入小计	4,227,087,390.24	16,834,863.11
偿还债务支付的现金	1,000,000.00	1,510,000,000.00
分配股利、利润或偿付利息支付的现金	4,768,801,494.82	2,134,031,939.78
其中：子公司支付给少数股东的股利、利润	396,724,449.58	254,677,805.16
支付其他与筹资活动有关的现金	4,250,000.00	11,174,000.00
筹资活动现金流出小计	4,774,051,494.82	3,655,205,939.78
筹资活动产生的现金流量净额	-546,964,104.58	-3,638,371,076.67
四、汇率变动对现金及现金等价物的影响	400,949.18	2,023,966.72
五、现金及现金等价物净增加额	-130,021,878.37	-368,973,452.14
加：期初现金及现金等价物余额	791,829,909.20	1,493,461,568.55
六、期末现金及现金等价物余额	661,808,030.83	1,124,488,116.41

法定代表人：温志芬

主管会计工作负责人：林建兴

会计机构负责人：林建兴

6、母公司现金流量表

单位：元

项目	本期发生额	上期发生额
一、经营活动产生的现金流量：		
销售商品、提供劳务收到的现金	598,108,921.66	662,521,400.85
收到的税费返还		
收到其他与经营活动有关的现金	8,590,378.93	112,638,066.94
经营活动现金流入小计	606,699,300.59	775,159,467.79
购买商品、接受劳务支付的现金	595,777,681.92	558,921,134.28
支付给职工以及为职工支付的现金	187,535,607.27	135,776,626.98
支付的各项税费	473,799.57	511,926.40
支付其他与经营活动有关的现金	118,576,563.75	110,508,471.50
经营活动现金流出小计	902,363,652.51	805,718,159.16

经营活动产生的现金流量净额	-295,664,351.92	-30,558,691.37
二、投资活动产生的现金流量：		
收回投资收到的现金	3,467,807,321.60	4,715,779.71
取得投资收益收到的现金	11,651,443,835.17	5,675,949,735.44
处置固定资产、无形资产和其他长期资产收回的现金净额	24,211,697.39	28,629,961.87
处置子公司及其他营业单位收到的现金净额		
收到其他与投资活动有关的现金		
投资活动现金流入小计	15,143,462,854.16	5,709,295,477.02
购建固定资产、无形资产和其他长期资产支付的现金	110,836,475.61	88,059,561.32
投资支付的现金	557,470,000.00	933,622,896.55
取得子公司及其他营业单位支付的现金净额		
支付其他与投资活动有关的现金	14,174,237,262.12	1,673,663,401.87
投资活动现金流出小计	14,842,543,737.73	2,695,345,859.74
投资活动产生的现金流量净额	300,919,116.43	3,013,949,617.28
三、筹资活动产生的现金流量：		
吸收投资收到的现金		
取得借款收到的现金	3,701,000,000.00	
发行债券收到的现金	500,000,000.00	
收到其他与筹资活动有关的现金	2,437,090.24	7,400,000.00
筹资活动现金流入小计	4,203,437,090.24	7,400,000.00
偿还债务支付的现金	1,000,000.00	1,364,000,000.00
分配股利、利润或偿付利息支付的现金	4,372,077,045.24	1,869,916,001.93
支付其他与筹资活动有关的现金	4,250,000.00	
筹资活动现金流出小计	4,377,327,045.24	3,233,916,001.93
筹资活动产生的现金流量净额	-173,889,955.00	-3,226,516,001.93
四、汇率变动对现金及现金等价物的影响		
五、现金及现金等价物净增加额	-168,635,190.49	-243,125,076.02
加：期初现金及现金等价物余额	313,947,707.25	926,338,828.11
六、期末现金及现金等价物余额	145,312,516.76	683,213,752.09

法定代表人：温志芬

主管会计工作负责人：林建兴

会计机构负责人：林建兴

7、合并所有者权益变动表

本期金额

单位：元

项目	本期												
	归属于母公司所有者权益										少数股东权益	所有者权益合计	
	股本	其他权益工具			资本公积	减：库存股	其他综合收益	专项储备	盈余公积	一般风险准备			未分配利润
优先股		永续债	其他										
一、上年期末余额	4,350,296,856.00				5,713,917,701.26		456,611,834.46		1,300,894,788.66		18,639,171,724.25	918,478,935.41	31,379,371,840.04
加：会计政策变更													
前期差错更正													
同一控制下企业合并													
其他													
二、本年期初余额	4,350,296,856.00				5,713,917,701.26		456,611,834.46		1,300,894,788.66		18,639,171,724.25	918,478,935.41	31,379,371,840.04
三、本期增减变动金额（减少以“－”号填列）	870,059,371.00				-870,059,371.00		-408,708,568.21				-2,540,086,342.27	-407,885,467.00	-3,356,680,377.48
（一）综合收益总额							-408,708,568.21				1,810,210,513.73	-16,239,505.99	1,385,262,439.53
（二）所有者投入和减少资本											0.00	5,775,000.00	5,775,000.00
1. 股东投入的普通股													
2. 其他权益工具持有者投入资本													
3. 股份支付计入所有者权益的金额													

4. 其他											5,775,000.00	5,775,000.00	
(三) 利润分配											-4,350,296,856.00	-397,420,961.01	-4,747,717,817.01
1. 提取盈余公积													
2. 提取一般风险准备													
3. 对所有者（或股东）的分配											-4,350,296,856.00	-397,420,961.01	-4,747,717,817.01
4. 其他													
(四) 所有者权益内部结转	870,059,371.00				-870,059,371.00								
1. 资本公积转增资本（或股本）	870,059,371.00				-870,059,371.00								
2. 盈余公积转增资本（或股本）													
3. 盈余公积弥补亏损													
4. 其他													
(五) 专项储备													
1. 本期提取													
2. 本期使用													
(六) 其他													
四、本期期末余额	5,220,356,227.00				4,843,858,330.26	47,903,266.25		1,300,894,788.66		16,099,085,381.98	510,593,468.41	28,022,691,462.56	

上年金额

单位：元

项目	上期												
	归属于母公司所有者权益											少数股东权益	所有者权益合计
	股本	其他权益工具			资本公积	减：库存股	其他综合收益	专项储备	盈余公积	一般风险准备	未分配利润		
优先股		永续债	其他										
一、上年期末余额	3,625,				6,444,4	56,424,		750,571		11,387,	765,579	23,029,	

	247,380.00				27,297.12		752.89			,049.35		388,307.00	,930.29	638,716.65
加：会计政策变更														
前期差错更正														
同一控制下企业合并														
其他														
二、本年期初余额	3,625,247,380.00				6,444,427,297.12		56,424,752.89			750,571,049.35		11,387,388,307.00	765,579,930.29	23,029,638,716.65
三、本期增减变动金额（减少以“－”号填列）	725,049,476.00				-730,509,595.86		400,187,081.57			550,323,739.31		7,251,783,417.25	152,899,005.12	8,349,733,123.39
（一）综合收益总额							400,187,081.57					11,789,879,274.56	448,154,453.36	12,638,220,809.49
（二）所有者投入和减少资本					-5,460,119.86								-3,540,249.53	-9,000,369.39
1. 股东投入的普通股														
2. 其他权益工具持有者投入资本														
3. 股份支付计入所有者权益的金额														
4. 其他					-5,460,119.86								-3,540,249.53	-9,000,369.39
（三）利润分配									550,323,739.31			-4,538,095,857.31	-291,715,198.71	-4,279,487,316.71
1. 提取盈余公积									550,323,739.31			-550,323,739.31		
2. 提取一般风险准备														
3. 对所有者（或股东）的分配												-3,987,772,118.	-291,715,198.71	-4,279,487,316.71

											00	1	71
4. 其他													
(四)所有者权益内部结转	725,049,476.00				-725,049,476.00								
1. 资本公积转增资本(或股本)	725,049,476.00				-725,049,476.00								
2. 盈余公积转增资本(或股本)													
3. 盈余公积弥补亏损													
4. 其他													
(五)专项储备													
1. 本期提取													
2. 本期使用													
(六)其他													
四、本期期末余额	4,350,296,856.00				5,713,917,701.26	456,611,834.46		1,300,894,788.66		18,639,171,724.25	918,478,935.41		31,379,371,840.04

法定代表人：温志芬

主管会计工作负责人：林建兴

会计机构负责人：林建兴

8、母公司所有者权益变动表

本期金额

单位：元

项目	本期										
	股本	其他权益工具			资本公积	减：库存股	其他综合收益	专项储备	盈余公积	未分配利润	所有者权益合计
		优先股	永续债	其他							
一、上年期末余额	4,350,296,856.00				5,768,373,481.85				1,300,894,788.66	5,487,314,869.99	16,906,879,996.50
加：会计政策变更											
前期差错更正											
其他											

二、本年期初余额	4,350,296,856.00				5,768,373,481.85				1,300,894,788.66	5,487,314,869.99	16,906,879,996.50
三、本期增减变动金额（减少以“－”号填列）	870,059,371.00				-870,059,371.00					7,080,983,732.92	7,080,983,732.92
（一）综合收益总额										11,431,280,588.92	11,431,280,588.92
（二）所有者投入和减少资本											
1. 股东投入的普通股											
2. 其他权益工具持有者投入资本											
3. 股份支付计入所有者权益的金额											
4. 其他											
（三）利润分配										-4,350,296,856.00	-4,350,296,856.00
1. 提取盈余公积											
2. 对所有者（或股东）的分配										-4,350,296,856.00	-4,350,296,856.00
3. 其他											
（四）所有者权益内部结转	870,059,371.00				-870,059,371.00						
1. 资本公积转增资本（或股本）	870,059,371.00				-870,059,371.00						
2. 盈余公积转增资本（或股本）											
3. 盈余公积弥补亏损											
4. 其他											
（五）专项储备											
1. 本期提取											

2. 本期使用											
(六) 其他											
四、本期期末余额	5,220,356,227.00				4,898,314,110.85				1,300,894,788.66	12,568,298,602.91	23,987,863,729.42

上年金额

单位：元

项目	上期										
	股本	其他权益工具			资本公积	减：库存股	其他综合收益	专项储备	盈余公积	未分配利润	所有者权益合计
		优先股	永续债	其他							
一、上年期末余额	3,625,247,380.00				6,493,422,957.85				750,571,049.35	4,522,173,334.23	15,391,414,721.43
加：会计政策变更											
前期差错更正											
其他											
二、本年期初余额	3,625,247,380.00				6,493,422,957.85				750,571,049.35	4,522,173,334.23	15,391,414,721.43
三、本期增减变动金额（减少以“－”号填列）	725,049,476.00				-725,049,476.00				550,323,739.31	965,141,535.76	1,515,465,275.07
（一）综合收益总额										5,503,237,393.07	5,503,237,393.07
（二）所有者投入和减少资本											
1. 股东投入的普通股											
2. 其他权益工具持有者投入资本											
3. 股份支付计入所有者权益的金额											
4. 其他											
（三）利润分配									550,323,739.31	-4,538,000.00	-3,987,770.00

									39.31	95,857.31	2,118.00
1. 提取盈余公积									550,323,739.31	-550,323,739.31	
2. 对所有者（或股东）的分配										-3,987,772,118.00	-3,987,772,118.00
3. 其他											
（四）所有者权益内部结转	725,049,476.00				-725,049,476.00						
1. 资本公积转增资本（或股本）	725,049,476.00				-725,049,476.00						
2. 盈余公积转增资本（或股本）											
3. 盈余公积弥补亏损											
4. 其他											
（五）专项储备											
1. 本期提取											
2. 本期使用											
（六）其他											
四、本期期末余额	4,350,296,856.00				5,768,373,481.85				1,300,894,788.66	5,487,314,869.99	16,906,879,996.50

法定代表人：温志芬

主管会计工作负责人：林建兴

会计机构负责人：林建兴

三、公司基本情况

1、公司概述

广东温氏食品集团股份有限公司（以下简称“公司”）前身广东温氏食品集团有限公司（以下简称“温氏有限”）于 1993 年 7 月 26 日在肇庆市工商行政管理局登记注册，总部位于广东省云浮市。

2015 年 9 月 29 日，中国证券监督管理委员会出具《关于核准广东温氏食品集团股份有限公司吸收合并广东大华农动物保健品股份有限公司的批复》（证监许可[2015]2217 号文），核准本公司发行 435,247,380 股股份吸收合并广东大华农动物保健品股份有限公司。公司股票已于 2015 年 11 月 2 日在深圳证券交易所挂牌交易。

公司现持有统一社会信用代码为 91445300707813507B 的《营业执照》，注册资本为人民币伍拾贰亿贰仟零叁拾伍万陆仟贰佰贰拾柒元。

2、归属行业及经营范围

本公司属养殖业。经营范围：本企业自产产品及相关技术的出口业务和生产、科研所需的原辅材料、机械设备、仪器仪表、零配件及相关技术的进口业务、本企业的进料加工和“三来一补”业务（按[99]外经贸政审函字第 951 号文经营）。生产、加工、销售：禽畜、罐头食品、冷冻食品、肉食制品、饲料；农业科学研究与试验发展，相关技术的检测、推广、培训（上述项目由分支机构凭许可证经营）。

3、注册地址及总部地址

云浮市新兴县新城镇东堤北路9号。

4、法定代表人

温志芬。

5、财务报告批准报出日

本财务报告业经公司董事会 2017 年8月14日批准对外报出。

6、合并财务报表范围

公司本年度纳入合并范围的控股公司共 252 家，详见“本附注九、在其他主体中的权益”。本期的合并财务报表范围及其变化情况，详见“本附注八、合并范围的变更”、“本附注九、在其他主体中的权益”。

四、财务报表的编制基础

1、编制基础

公司财务报表以持续经营为基础，根据实际发生的交易和事项，按照财政部颁布的《企业会计准则-基本准则》、具体会计准则和其后颁布的企业会计准则应用指南、企业会计准则解释及其他相关规定（以下简称“企业会计准则”）以及中国证券监督管理委员会《公开发行证券的公司信息披露编报规则第 15 号——财务报告的一般规定》(2014 年修订)的披露规定，并基于以下所述重要会计政策、会计估计进行编制。

2、持续经营

公司自报告期末起12个月内不存在影响持续经营能力的重大因素。

五、重要会计政策及会计估计

具体会计政策和会计估计提示：

公司根据实际经营特点，依据相关企业会计准则的规定，对应收款项、存货、固定资产、生物资产、收入确认方法制定了若干项具体会计政策和会计估计，详见“本附注五、11 应收款项”，“本附注五、12 存货”，“本附注五、16 固定资产”，“本附注五、19 生物资产”，“本附注五、28 收入”各项描述。

1、遵循企业会计准则的声明

公司承诺编制的报告期财务报表符合《企业会计准则》的要求，真实、完整地反映了本公司报告期间的财务状况、经营成果和现金流量等有关信息。

2、会计期间

采用公历年度，自公历每年 1 月 1 日至 12 月 31 日止。

3、营业周期

正常营业周期是指本公司从购买用于加工的资产起至实现现金或现金等价物的期间。本公司以 12 个月作为一个营业周期，并以其作为资产和负债的流动性划分标准。

4、记账本位币

公司以人民币作为记账本位币。

5、同一控制下和非同一控制下企业合并的会计处理方法

（1）同一控制下的企业合并

参与合并的企业在合并前后均受同一方或相同的多方最终控制且该控制并非暂时性的，为同一控制下的企业合并。通常情况下，同一控制下的企业合并是指发生在同一企业集团内部企业之间的合并，除此之外，一般不作为同一控制下的企业合并。

本公司作为合并方在企业合并中取得的资产、负债，在合并日按照取得被合并方所有者权益在最终控制方合并财务报表中的账面价值的份额计量。同一控制下的控股合并形成的长期股权投资，本公司以合并日应享有被合并方账面所有者权益的份额作为形成长期股权投资的初始投资成本，相关会计处理见长期股权投资；同一控制下的吸收合并取得的资产、负债，本公司按照相关资产、负债在被合并方的原账面价值入账。本公司取得的净资产账面价值与支付的合并对价账面价值（或发行股份面值总额）的差额，调整资本公积；资本公积不足冲减的，调整留存收益。

本公司作为合并方为进行企业合并发生的各项直接相关费用，包括支付的审计费用、评估费用、法律服务费等，于发生时计入当期损益。为企业合并发行的债券或承担其他债务支付的手续费、佣金等，计入所发行债券及其他债务的初始计量金额。企业合并中发行权益性证券发生的手续费、佣金等费用，应当抵减权益性证券溢价收入，溢价收入不足冲减的，冲减留存收益。

同一控制下的控股合并形成母子关系的，母公司在合并日编制合并财务报表，包括合并资产负债表、合并利润表和合并现金流量表。合并资产负债表，以被合并方有关资产、负债的账面价值并入合并财务报表，合并方与被合并方在合并日及以前期间发生的交易，作为内部交易，按照“合并财务报表”有关原则进行抵消；合并利润表和现金流量表，包含合并方及被合并方自合并当期期初至合并日实现的净利润和产生的现金流量，涉及双方在当期发生的交易及内部交易产生的现金流量，按照合并财务报表的有关原则进行抵消。

（2）非同一控制下的企业合并

参与合并的各方在合并前后不受同一方或相同的多方最终控制的，为非同一控制下的企业合并。

企业合并成本的确定：企业合并成本包括购买方为进行企业合并支付的现金或非现金资产、发行或承担的债务、发行的权益性证券等在购买日的公允价值。为企业合并发生的直接相关费用计入当期损益。通过多次交换交易分步实现的企业合并，合并成本为每一单项交易成本之和。

非同一控制下的控股合并取得的长期股权投资，本公司以购买日确定的企业合并成本（不包括应自被投资单位收取的现金股利和利润），作为对被购买方长期股权投资的初始投资成本；非同一控制下的吸收合并取得的符合确认条件的各项可辨认资产、负债，本公司在购买日按照公允价值确认为本企业的资产和负债。本公司以非货币资产为对价取得被购买方的控制权或各项可辨认资产、负债的，有关非货币资产在

购买日的公允价值与其账面价值的差额，作为资产的处置损益，计入合并当期的利润表。

非同一控制下的企业合并中，企业合并成本大于合并中取得的被购买方可辨认净资产公允价值份额的差额，确认为商誉；在吸收合并情况下，该差额在母公司个别财务报表中确认为商誉；在控股合并情况下，该差额在合并财务报表中列示为商誉。

企业合并成本小于合并中取得的被购买方可辨认净资产公允价值份额的差额，本公司计入合并当期损益（营业外收入）。在吸收合并情况下，该差额计入合并当期母公司个别利润表；在控股合并情况下，该差额计入合并当期的合并利润表。

6、合并财务报表的编制方法

公司以控制为基础确定合并财务报表的合并范围，母公司控制的特殊目的主体也纳入合并财务报表的合并范围。如果母公司是投资性主体，且不存在为其投资活动提供相关服务的子公司，则不应编制合并财务报表。

公司合并财务报表按照《企业会计准则第 33 号—合并财务报表》及相关规定的要求编制，合并时合并范围内的所有重大内部交易和往来予以抵销。子公司的股东权益中不属于母公司所拥有的部分作为少数股东权益在合并财务报表中股东权益项下单独列示。

子公司与公司采用的会计政策或会计期间不一致的，在编制合并财务报表时，按照公司的会计政策或会计期间对子公司财务报表进行必要的调整。

对于非同一控制下企业合并取得的子公司，在编制合并财务报表时，以购买日可辨认净资产公允价值为基础对其个别财务报表进行调整；对于同一控制下企业合并取得的子公司，视同参与合并各方在最终控制方开始实施控制时即以目前的状态存在，从合并当期的年初起将其资产、负债、经营成果和现金流量纳入合并财务报表，并对前期比较财务报表按上述原则进行调整。

在报告期内处置子公司时，将该子公司期初至处置日的资产、负债、经营成果和现金流量纳入合并财务报表。

7、合营安排分类及共同经营会计处理方法

合营安排是指一项由两个或两个以上的参与方共同控制的安排，分为共同经营和合营企业。

当公司为共同经营的合营方时，确认与共同经营利益份额相关的下列项目：

- （1） 确认单独所持有的资产，以及按持有份额确认共同持有的资产；
- （2） 确认单独所承担的负债，以及按持有份额确认共同承担的负债；
- （3） 确认出售公司享有的共同经营产出份额所产生的收入；
- （4） 按公司持有份额确认共同经营因出售资产所产生的收入；
- （5） 确认单独所发生的费用，以及按公司持有份额确认共同经营发生的费用。

当公司为合营企业的合营方时，将对合营企业的投资确认为长期股权投资，并按照本财务报表附注长期股权投资所述方法进行核算。

8、现金及现金等价物的确定标准

本公司在编制现金流量表时所确定的现金，是指本公司库存现金以及可以随时用于支付的存款。

本公司在编制现金流量表时所确定的现金等价物，是指本公司持有的同时具备期限短（从购买日起三个月内到期）、流动性强、易于转换为已知金额现金、价值变动风险很小四个条件的投资。

9、外币业务和外币报表折算

对发生的非本位币经济业务，公司按业务发生当日中国人民银行公布的市场汇价的中间价折合为本位币记账；月终对外币的货币项目余额按期末中国人民银行公布的市场汇价的中间价进行调整。按照期末汇率折合的记账本位币金额与账面记账本位币金额之间的差额作为“财务费用-汇兑损益”计入当期损益；属于与购建固定资产有关的借款产生的汇兑损益，按照借款费用资本化的原则进行处理。

外币报表折算的会计处理方法：

若公司境外经营子公司、合营企业、联营企业和分支机构采用与公司不同的记账本位币，在将公司境外经营通过合并报表、权益法核算等纳入到公司的财务报表中时，需要将境外经营的财务报表折算为以公司记账本位币反映。在对其进行折算前，公司调整境外经营的会计期间和会计政策，使之与公司会计期间和会计政策相一致，根据调整后会计政策及会计期间编制相应货币的财务报表，再按照以下方法对境外经营财务报表进行折算：

资产负债表中的资产和负债项目，采用资产负债表日的即期汇率折算，所有者权益项目除“未分配利润”项目外，其他项目采用发生时的即期汇率折算。

利润表项目，采用所属会计期间的月平均汇率折算。

产生的外币财务报表折算差额，在编制合并财务报表时，在合并资产负债表中所有者权益项目下的“其他综合收益”项目列示。

10、金融工具

（1）金融资产和金融负债的分类

金融资产在初始确认时划分为以下四类：以公允价值计量且其变动计入当期损益的金融资产（包括交易性金融资产和指定为以公允价值计量且其变动计入当期损益的金融资产）、持有至到期投资、贷款和应收款项、可供出售金融资产。

金融负债在初始确认时划分为以下两类：以公允价值计量且其变动计入当期损益的金融负债（包括交易性金融负债和指定为以公允价值计量且其变动计入当期损益的金融负债）、其他金融负债。

（2）金融资产和金融负债的确认依据和计量方法

公司成为金融工具合同的一方时，确认一项金融资产或金融负债。初始确认金融资产或金融负债时，按照公允价值计量；对于以公允价值计量且其变动计入当期损益的金融资产和金融负债，相关交易费用直接计入当期损益；对于其他类别的金融资产或金融负债，相关交易费用计入初始确认金额。

公司按照公允价值对金融资产进行后续计量，且不扣除将来处置该金融资产时可能发生的交易费用，但下列情况除外：（1）持有至到期投资以及贷款和应收款项采用实际利率法，按摊余成本计量；（2）在活跃市场中没有报价且其公允价值不能可靠计量的权益工具投资，以及与该权益工具挂钩并须通过交付该权益工具结算的衍生金融资产，按照成本计量。

公司采用实际利率法，按摊余成本对金融负债进行后续计量，但下列情况除外：（1）以公允价值计量且其变动计入当期损益的金融负债，按照公允价值计量，且不扣除将来结清金融负债时可能发生的交易费用；（2）与在活跃市场中没有报价、公允价值不能可靠计量的权益工具挂钩并须通过交付该权益工具结算的衍生金融负债，按照成本计量；（3）不属于指定为以公允价值计量且其变动计入当期损益的金融负债的财务担保合同，或没有指定为以公允价值计量且其变动计入当期损益并将以低于市场利率贷款的贷款承诺，按照履行相关现时义务所需支出的最佳估计数与初始确认金额扣除按照实际利率法摊销的累计摊销额后的余额两项金额之中的较高者进行后续计量。

（3）金融资产转移的确认依据和计量方法

公司已将金融资产所有权上几乎所有的风险和报酬转移给了转入方的，终止确认该金融资产；保留了

金融资产所有权上几乎所有的风险和报酬的，继续确认所转移的金融资产，并将收到的对价确认为一项金融负债。公司既没有转移也没有保留金融资产所有权上几乎所有的风险和报酬的，分别下列情况处理：(1) 放弃了对该金融资产控制的，终止确认该金融资产；(2) 未放弃对该金融资产控制的，按照继续涉入所转移金融资产的程度确认有关金融资产，并相应确认有关负债。

金融资产整体转移满足终止确认条件的，将下列两项金额的差额计入当期损益：(1) 所转移金融资产的账面价值；(2) 因转移而收到的对价，与原直接计入所有者权益的公允价值变动累计额之和。金融资产部分转移满足终止确认条件的，将所转移金融资产整体的账面价值，在终止确认部分和未终止确认部分之间，按照各自的相对公允价值进行分摊，并将下列两项金额的差额计入当期损益：(1) 终止确认部分的账面价值；(2) 终止确认部分的对价，与原直接计入所有者权益的公允价值变动累计额中对应终止确认部分的金额之和。

(4) 衍生金融工具

公司使用的衍生金融工具，包括远期外汇合同以规避与外币汇率浮动相关的风险及期货合约以规避与原材料价格波动相关的风险。衍生金融工具初始以衍生交易合同签订当日的公允价值进行计量，并以其公允价值进行后续计量。公允价值为正数的衍生金融工具确认为一项资产，公允价值为负数的确认为一项负债。

因公允价值变动而产生的任何不符合套期会计规定的利得或损失，直接计入当期损益。

(5) 主要金融资产和金融负债的公允价值确定方法

存在活跃市场的金融资产或金融负债，以活跃市场的报价确定其公允价值；不存在活跃市场的金融资产或金融负债，采用估值技术（包括参考熟悉情况并自愿交易的各方最近进行的市场交易中使用的价格、参照实质上相同的其他金融工具的当前公允价值、现金流量折现法和期权定价模型等）确定其公允价值；初始取得或源生的金融资产或承担的金融负债，以市场交易价格作为确定其公允价值的基础。

(6) 金融资产的减值测试和减值准备计提方法

资产负债表日对以公允价值计量且其变动计入当期损益的金融资产以外的金融资产进行减值测试。对单项金额重大的金融资产单独进行减值测试；对单项金额不重大的金融资产，包括在具有类似信用风险特征的金融资产组合中进行减值测试；单独测试未发生减值的金融资产（包括单项金额重大和不重大的金融资产），包括在具有类似信用风险特征的金融资产组合中进行减值测试。

按摊余成本计量的金融资产，期末有客观证据表明其发生了减值的，根据其账面价值与预计未来现金流量现值之间的差额计算确认减值损失，短期应收款项的预计未来现金流量与其现值相差很小的，在确定相关减值损失时，不对其预计未来现金流量进行折现。在活跃市场中没有报价且其公允价值不能可靠计量的权益工具投资，或与该权益工具挂钩并须通过交付该权益工具结算的衍生金融资产发生减值时，将该权益工具投资或衍生金融资产的账面价值，与按照类似金融资产当时市场收益率对未来现金流量折现确定的现值之间的差额，确认为减值损失。可供出售金融资产的公允价值发生较大幅度下降且预期下降趋势属于非暂时性时，确认其减值损失，并将原直接计入所有者权益的公允价值累计损失一并转出计入减值损失。

11、应收款项

(1) 单项金额重大并单独计提坏账准备的应收款项

单项金额重大的判断依据或金额标准	公司将单个法人主体欠款余额超过人民币 100 万元的应收款项划分为单项金额重大的应收款项。
单项金额重大并单项计提坏账准备的计提方法	对单项金额重大的应收款项单独进行减值测试，经测试发生了减值的，按其未来现金流量现值低于其账面价值的差额，确定减值损失，计提坏账准备。

(2) 按信用风险特征组合计提坏账准备的应收款项

组合名称	坏账准备计提方法
账龄组合	账龄分析法
合并范围内关联方组合	其他方法

组合中，采用账龄分析法计提坏账准备的：

适用 不适用

账龄	应收账款计提比例	其他应收款计提比例
1 年以内（含 1 年）	5.00%	5.00%
1—2 年	10.00%	10.00%
2—3 年	30.00%	30.00%
3—4 年	50.00%	50.00%
4—5 年	80.00%	80.00%
5 年以上	100.00%	100.00%

组合中，采用余额百分比法计提坏账准备的：

适用 不适用

组合中，采用其他方法计提坏账准备的：

适用 不适用

(3) 单项金额不重大但单独计提坏账准备的应收款项

单项计提坏账准备的理由	有客观证据表明其发生了减值
坏账准备的计提方法	对有客观证据表明其已发生减值的单项金额非重大的应收款项，单独进行减值测试，确定减值损失，计提坏账准备

12、存货

公司是否需要遵守特殊行业的披露要求

是

畜禽水产养殖业

公司需遵守《深圳证券交易所行业信息披露指引第 1 号——上市公司从事畜禽、水产养殖业务》的披露要求

(1) 存货的分类：存货分为原材料、在途材料、在产品、自制半成品、产成品、发出商品、包装物、低值易耗品、消耗性生物资产等大类；消耗性生物资产包括种鸡蛋、种鸭蛋、种鸽蛋、胚蛋、鸡苗、鸭苗、鸽苗、猪苗、羊苗、仔牛、肉鸡、肉鸭、肉鸽、肉猪、肉羊、海鱼、塘鱼、林木；

(2) 存货的核算：购入原材料等按实际成本入账，发出时的成本采用加权平均法核算；低值易耗品采用一次摊销法摊销。在产品、自制半成品、产成品、发出商品、包装物和消耗性生物资产入库按实际成本核算，发出时按加权平均法核算。消耗性生物资产具体的计量如下：

消耗性生物资产是指为出售而持有的、或在将来收获为农产品的生物资产，包括生长中的大田作物、蔬菜、用材林以及存栏待售的牲畜等。消耗性生物资产按照成本进行初始计量。自行繁殖或养殖的消耗性

生物资产的成本，为该资产在出售前发生的可直接归属于该资产的饲料费、人工费和其他应分摊的间接费用等必要支出，包括符合资本化条件的借款费用。消耗性生物资产在收获后发生的管护、饲养费用等后续支出，计入当期损益。消耗性生物资产在收获或出售时，采用加权平均法按账面价值结转成本。消耗性生物资产采用分批法结转成本。

种鸡蛋：为公司生产种鸡蛋而发生的各种成本费用，公司在月末将生产种鸡蛋而发生的各种成本费用在外销种鸡蛋、本月生产鸡苗所耗种鸡蛋、待孵种鸡蛋和库存种鸡蛋中进行分配，待孵种鸡蛋和库存种鸡蛋成本留在本科目核算，外销种鸡蛋的成本在此科目归集后直接转入其销售成本，本月生产鸡苗所消耗种鸡蛋的成本转入“鸡苗”成本。

种鸭蛋：为公司生产种鸭蛋而发生的各种成本费用，公司在月末将生产种鸭蛋而发生的各种成本费用在外销种鸭蛋、本月生产鸭苗所耗种鸭蛋、待孵种鸭蛋和库存种鸭蛋中进行分配，待孵种鸭蛋和库存种鸭蛋成本留在本科目核算，外销种鸭蛋的成本在此科目归集后直接转入其销售成本，本月生产鸭苗所消耗种鸭蛋的成本转入“鸭苗”成本。

种鸽蛋：为公司生产种鸽蛋而发生的各种成本费用，公司在月末将生产种鸽蛋而发生的各种成本费用在外销种鸽蛋、本月生产鸽苗所耗种鸽蛋、待孵种鸽蛋和库存种鸽蛋中进行分配，待孵种鸽蛋和库存种鸽蛋成本留在本科目核算，外销种鸽蛋的成本在此科目归集后直接转入其销售成本，本月生产鸽苗所消耗种鸽蛋的成本转入“鸽苗”成本。

胚蛋：为公司生产胚蛋而发生的各种成本费用，公司在月末将生产胚蛋而发生的各种成本费用在外销胚蛋、本月生产疫苗所耗胚蛋和库存胚蛋中进行分配，库存胚蛋成本留在本科目核算，外销胚蛋的成本在此科目归集后直接转入其销售成本，本月生产疫苗所消耗胚蛋的成本转入疫苗的生产成本。

鸡苗：公司将自行孵化生产的商品代鸡苗，统称为鸡苗。鸡苗成本包括外购种鸡蛋成本、种鸡场在产种鸡所耗用的饲料、药物和疫苗、生产性生物资产种鸡计提的折旧、种鸡场和孵化厂发生的水电、工资薪酬、固定资产折旧等费用，按照出苗种鸡蛋数量占总的种鸡蛋数量的比例结转已完工鸡苗成本，投放给养殖户饲养时转入“肉鸡”成本。

鸭苗：公司将自行孵化生产的商品代鸭苗，统称为鸭苗。鸭苗成本包括外购种鸭蛋成本、种鸭场在产种鸭所耗用的饲料、药物和疫苗、生产性生物资产种鸭计提的折旧、种鸭场和孵化厂发生的水电、工资薪酬、固定资产折旧等费用，按照出苗种鸭蛋数量占总的种鸭蛋数量的比例结转已完工鸭苗成本，投放给养殖户饲养时转入“肉鸭”成本。

鸽苗：由公司自行繁殖生产，鸽苗成本包括鸽苗在饲养期间耗用、分摊的饲料、药物、制造费用和生产性生物资产种鸽计提的折旧。

猪苗：公司将在猪场（含商品猪场、扩繁猪场、原种猪场）分娩舍和保育舍喂养的生猪，统称为猪苗。猪苗通过筛选转栏，分别按照后备种猪、肉猪饲养，或直接销售。猪苗成本包括猪苗耗用的饲料和药物、种猪怀孕后耗用的饲料和药物、生产性生物资产种猪计提的折旧、公猪精液成本、分摊的固定资产折旧、工资薪酬、水电费等。月末按约当产量法（种猪怀孕后耗用的饲料和药物、生产性生物资产计提的折旧、公猪精液成本由于是随种猪分娩而增加，其完工进度按 100%计算，其余成本由于是随着商品猪苗饲养天龄的增加而增加，其完工进度按 50%计算）将成本在出栏（销售）猪苗、转栏猪苗和期末存栏猪苗之间进行分配，死亡猪苗的成本直接结转至废品成本。

羊苗：由公司自行繁殖生产，羊苗成本包括羊苗在饲养期间耗用、分摊的饲料、药物、制造费用和种羊分娩成本。

仔牛：由公司自行繁殖生产，仔牛成本包括仔牛在饲养期间耗用、分摊的饲料、药物、制造费用和种牛分娩成本。

肉鸡：公司将鸡苗成本以及肉鸡回收上市之前发生的饲养成本归集计入肉鸡成本，并于上市销售时计入肉鸡的销售成本。

肉鸭：公司将鸭苗成本以及肉鸭回收上市之前发生的饲养成本归集计入肉鸭成本，并于上市销售时计

入肉鸭的销售成本。

肉鸽：公司将鸽苗成本以及肉鸽回收上市之前发生的饲养成本归集计入肉鸽成本，并于上市销售时计入肉鸽的销售成本。

肉猪：公司将在养户处喂养的生猪称为商品肉猪。商品肉猪饲养周期约为 140-150 天，饲养期满后出栏销售。商品肉猪成本包括转入的猪苗成本、领用的饲料、药物、疫苗、养户饲养费用等。月末根据各养户当月上市肉猪数量和存栏肉猪数量的比例将肉猪成本在出栏商品肉猪和期末存栏商品肉猪之间进行分配，死亡肉猪发生的成本由活体承担。肉猪服务部回收肉猪对外销售时，根据当月上市肉猪统计数据，按实际成本计算出栏成本，计入主营业务成本科目。

肉羊：公司将在养户处喂养或公司羊场饲养的经过羊苗选留但又不作留种用的生羊称为商品肉羊。商品肉羊饲养周期约为 180 天，饲养期满后出栏销售。肉羊成本包括转入的羊苗成本、领用的饲料、药物、疫苗、养户饲养费用（肉羊由养户饲养时）、制造费用（肉羊由公司羊场饲养时）。月末根据当月上市肉羊数量和存栏肉羊数量的比例将肉羊成本在出栏商品肉羊和期末存栏商品肉羊之间进行分配，死亡肉羊发生的成本由活体承担。肉羊对外销售时，根据当月上市肉羊统计数据，按实际成本计算出栏成本，计入主营业务成本科目。

海鱼：海鱼成本包括饲养海鱼发生的外购鱼苗款及相关费用。

塘鱼：塘鱼成本包括饲养塘鱼发生的外购鱼苗款及相关费用。

林木：林木成本包括公司为种植经济林木而发生的栽种成本、维护费用等成本费用。

（3）存货的盘存制度：采用永续盘存制。存货定期盘点，盘点结果如果与账面记录不符，于期末前查明原因，并根据企业的管理权限，经董事会或股东大会批准后，在期末结账前处理完毕。

（4）存货跌价准备的确认和计提：按照单个存货项目以可变现净值低于账面成本的差额计提存货跌价准备。产成品和用于出售的材料等直接用于出售的，以该存货的估计售价减去估计的销售费用和相关税费后的金额，确定其可变现净值；需要经过加工的材料存货，以所生产的产成品的估计售价减去至完工时估计将要发生的成本、估计的销售费用和相关税费后的金额，确定其可变现净值；公司于每年中期期末及年度终了按存货成本与可变现净值孰低法计价，对预计损失采用备抵法核算，提取存货跌价准备并计入当期损益。

消耗性生物资产跌价准备的确认和计提：资产负债表日，消耗性生物资产按照成本与可变现净值孰低计量，并采用与确认存货跌价准备一致的方法计算确认消耗性生物资产的跌价准备。如果减值的影响因素已经消失的，减记的金额应当予以恢复，并在原已计提的跌价准备金额内转回，转回金额计入当期损益。如果消耗性生物资产改变用途，作为生产性生物资产，改变用途后的成本按改变用途时的账面价值确定。如果消耗性生物资产改变用途，作为公益性生物资产，则按照《企业会计准则第 8 号——资产减值》规定考虑是否发生减值，发生减值时先计提减值准备，再按计提减值准备后的账面价值确定。

13、划分为持有待售资产

公司在存在同时满足下列条件的非流动资产或公司某一组成部分时划分为持有待售：

- （1）该组成部分必须在其当前状况下仅根据出售此类组成部分的惯常条款即可立即出售；
- （2）企业已经就处置该组成部分作出决议，如按规定需得到股东批准的，应当已经取得股东大会或相应权力机构的批准；
- （3）企业已经与受让方签订了不可撤销的转让协议；
- （4）该项转让将在一年内完成。符合持有待售条件的非流动资产（不包括金融资产及递延所得税资产），以账面价值与公允价值减去处置费用孰低的金额列示为划分为持有待售资产。公允价值减去处置费用低于原账面价值的金额，确认为资产减值损失。

14、长期股权投资

(1) 长期股权投资的分类

公司的长期股权投资包括对子公司、合营企业、联营企业的投资。

(2) 长期股权投资的计价：

1) 企业合并形成的长期股权投资

与同一控制下的企业合并，在合并日按照取得被合并方所有者权益在最终控制方合并财务报表中的账面价值的份额作为其初始投资成本，为企业合并发生的直接相关费用计入当期损益；

与非同一控制下的企业合并，合并成本为公司在购买日为取得对方的控制权而付出的资产、发生或承担的负债以及发行的权益性证券的公允价值，为企业合并发生的直接相关费用计入当期损益。在合并合同或协议中对可能影响合并成本的未来事项作出约定的，购买日如果估计未来事项很可能发生并且对合并成本的影响金额能够可靠计量的，公司将其计入投资成本。

2) 以支付现金取得的长期股权投资，按照实际支付的购买价款作为投资成本。投资成本包括与取得长期股权投资直接相关的费用、税金及其他必要支出。

3) 发行权益性证券取得的长期股权投资，按照发行权益性证券的公允价值作为投资成本。

4) 通过非货币性资产交换（该项交换具有商业实质）取得的长期股权投资，其投资成本以该项投资的公允价值和应支付的相关税费作为换入资产的成本。

5) 通过债务重组取得的长期股权投资，债权人将享有股份的公允价值确认为对债务人的投资。

(3) 长期股权投资的后续计量及收益确认方法：

公司能够对被投资单位实施控制的长期股权投资采用成本法核算。被投资单位宣告分派的现金股利或利润确认为当期投资收益；

公司对被投资单位具有共同控制或重大影响的长期股权投资，采用权益法核算。取得长期股权投资后，按照应享有或应分担的被投资单位实现的净损益的份额，确认投资损益并调整长期股权投资的账面价值。公司按照被投资单位宣告分派的利润或现金股利计算应分得的部分，相应减少长期股权投资的账面价值。

(4) 长期股权投资减值准备：

在报告期末，对长期股权投资逐项进行检查，如果由于市价持续下跌或被投资单位经营状况恶化等原因导致其可收回金额低于账面成本，并且这种降低的价值在可预计的未来期间内不可能恢复，则将可收回金额低于长期股权投资账面成本的差额作为长期股权投资减值准备。可收回金额根据资产的公允价值减去处置费用后的净额与资产预计未来现金流量的现值两者之间较高者确定。长期股权投资减值损失一经确认，在以后会计期间不得转回。

15、投资性房地产

投资性房地产计量模式

成本法计量

折旧或摊销方法

投资性房地产的确认标准：已出租的建筑物；已出租的土地使用权；已出租的投资性房地产租赁期届满，因暂时空置但继续用于出租的，仍作为投资性房地产。

初始计量方法：取得的投资性房地产，按照取得时的成本进行初始计量，外购投资性房地产的成本，包括购买价款和可直接归属于该资产的相关税费；自行建造投资性房地产的成本，由建造该项资产达到预定可使用状态前所发生的必要支出构成；以其它方式取得的投资性房地产的成本，适用相关会计准则的规定确认。

后续计量方法：采用成本模式计量，采用与固定资产和无形资产相同的方法计提折旧或进行摊销。

期末以成本模式计量的投资性房地产由于市价持续下跌等原因导致其可收回金额低于账面价值的，按资产的实际价值低于账面价值的差额计提减值准备。

16、固定资产

(1) 确认条件

为生产商品、提供劳务、出租或经营管理而持有的，使用年限超过一年的有形资产。

(2) 折旧方法

类别	折旧方法	折旧年限	残值率	年折旧率
房屋及构筑物	年限平均法	12-20 年	5.00%	4.75%-7.92%
电器及办公用具	年限平均法	3-5 年	4.00%	19.20%-32.00%
运输工具	年限平均法	5-10 年	4.00%	9.60%-19.20%
机械设施类	年限平均法	5-10 年	4.00%	9.60%-19.20%

固定资产的分类为：房屋及构筑物、电器及办公用具、运输工具、机械设施类，其中机械设施类包含生产设施、机械设备、工具仪器、水电设施。

(3) 融资租入固定资产的认定依据、计价和折旧方法

不适用。

17、在建工程

(1) 在建工程的计量

在建工程以实际成本计价，并于达到预定可使用状态时转作固定资产。购建或者生产符合资本化条件的资产而借入的专门借款或占用了一般借款发生的借款利息以及专门借款发生的辅助费用，在所购建或者生产的符合资本化条件的资产达到预定可使用或者可销售状态之前根据其发生额予以资本化。

(2) 在建工程结转为固定资产的时点

在建工程按各项工程所发生的实际支出核算，在达到预定可使用状态时转作固定资产。所建造的固定资产已达到预定可使用状态，但尚未办理竣工决算手续的，自达到预定可使用状态之日起，根据工程预算、造价或者工程实际成本等，按估计的价值转入固定资产，并计提固定资产的折旧，待办理了竣工决算手续后再对原估计值进行调整。购建或者生产符合资本化条件的资产而借入的专门借款或占用了一般借款发生的借款利息以及专门借款发生的辅助费用，在所购建或者生产的符合资本化条件的资产达到预定可使用或者可销售状态之前根据其发生额予以资本化。

18、借款费用

购建或者生产符合资本化条件的资产而借入的专门借款或占用了一般借款发生的借款利息以及专门借款发生的辅助费用，在所购建或者生产的符合资本化条件的资产达到预定可使用或者可销售状态之前，根据其资本化率计算的发生额予以资本化。除此以外的其它借款费用在发生时计入当期损益。

为购建或者生产符合资本化条件的资产而借入专门借款的，以专门借款当期实际发生的利息费用，减去将尚未动用的借款资金存入银行取得的利息收入或进行暂时性投资取得的投资收益后的金额确定为应予以资本化的费用。

为购建或者生产符合资本化条件的资产而占用了一般借款的，公司根据累计资产支出超过专门借款部分的资产支出加权平均数乘以所占用一般借款的资本化率，计算确定一般借款应予资本化的利息金额。资本化率根据一般借款加权平均利率计算确定。

19、生物资产

(1) 生物资产的类别

公司的生物资产包括消耗性生物资产、生产性生物资产。消耗性生物资产包括种鸡蛋、种鸭蛋、种鸽蛋、胚蛋、鸡苗、鸭苗、鸽苗、猪苗、羊苗、仔牛、肉鸡、肉鸭、肉鸽、肉猪、肉羊、海鱼、塘鱼、林木，生产性生物资产为种鸡（包括用于生产胚蛋的产蛋种鸡）、种鸭、种鸽、种猪、种羊、奶牛、亲鱼。

(2) 生物资产的计量

消耗性生物资产的计量详见存货。

生产性生物资产按照成本进行初始计量。外购的生产性生物资产的成本包括购买价款、相关税费、运输费、保险费以及可直接归属于购买该资产的其他支出。投资者投入的生产性生物资产，按投资合同或协议约定的价值加上应支付的相关税费作为生产性生物资产的入账价值，但合同或协议约定价值不公允的，按公允价值确定实际成本。自行繁殖的生产性生物资产，其成本的确定按照其达到预计生产经营目的前发生的饲料费、人工费和应分摊的间接费用等必要支出。

公司生产性生物资产在郁闭或达到预定生产经营目的后发生的管护、饲养费用计入当期损益。

(3) 生物资产的使用寿命和预计净残值的确定依据、折旧方法

公司对种猪、种羊、奶牛和亲鱼以外的生产性生物资产计提折旧（转移值），计提方法采用工作量法。

公司对生产性生物资产种猪、种羊、奶牛和亲鱼计提折旧（转移值），计提方法采用直线法平均计算，并按估计经济使用年限和预计残值确定折旧率：

生产性生物资产类别	估计使用年限	年折旧率（%）	预计残值
种猪	1-3.5年	14.00-72.5	1,100元/头
种羊	4-4.5年	15.19-22.84	湖羊500元/头，黑山羊1,000元/头
奶牛	5年	17.00	3,000元/头
亲鱼	6年	16.67	-

资产负债表日，公司对消耗性生物资产的可变现净值低于其账面价值的，按照可变现净值低于账面价值的差额，计提消耗性生物资产跌价准备，并计入当期损益。消耗性生物资产减值的影响因素已经消失的，减记金额应当予以恢复，并在原已计提的跌价准备金额内转回，转回的金额计入当期损益。

20、油气资产

不适用。

21、无形资产

(1) 计价方法、使用寿命、减值测试

公司是否需要遵守特殊行业的披露要求

是

畜禽水产养殖业

1) 无形资产计价:

①外购无形资产的成本, 按使该项资产达到预定用途所发生的实际支出计价。

②内部研究开发项目研究阶段的支出, 于发生时计入当期损益, 开发阶段的支出, 能够符合资本化条件的, 确认为无形资产成本。

③投资者投入的无形资产, 按照投资合同或协议约定的价值作为成本, 但合同或协议约定价值不公允的除外。

④接受债务人以非现金资产抵偿债务方式取得的无形资产, 或以应收债权换入无形资产的, 按换入无形资产的公允价值入账。

⑤非货币性交易投入的无形资产, 以该项无形资产的公允价值和应支付的相关税费作为入账成本。

⑥接受捐赠的无形资产, 捐赠方提供了有关凭据的, 按凭据上标明的金额加上应支付的相关税费计价; 捐赠方没有提供有关凭据的, 如果同类或类似无形资产存在活跃市场的, 按同类或类似无形资产的市场价格估计的金额, 加上应支付的相关税费, 作为实际成本; 如果同类或类似无形资产不存在活跃市场的, 按接受捐赠的无形资产的预计未来现金流量现值, 作为实际成本。

2) 无形资产摊销: 使用寿命有限的无形资产, 在估计该使用寿命的年限内按直线法摊销; 无法预见无形资产为公司带来未来经济利益的期限的, 视为使用寿命不确定的无形资产, 使用寿命不确定的无形资产不进行摊销。

3) 无形资产减值准备的确认标准、计提方法

公司年末检查各项无形资产预计给企业带来未来经济利益的能力, 对预计可收回金额低于其账面价值的, 按单项预计可收回金额与账面价值的差额计提减值准备。无形资产减值损失一经确认, 在以后会计期间不得转回。

(2) 内部研究开发支出会计政策

公司内部研究开发项目开发阶段的支出满足资本化的条件:

1) 从技术上来讲, 完成该无形资产以使其能够使用或出售具有可行性。

2) 具有完成该无形资产并使用或出售的意图。

3) 无形资产产生未来经济利益的方式, 包括能够证明运用该无形资产生产的产品存在市场或无形资产自身存在市场; 无形资产将在内部使用时, 证明其有用性。

4) 有足够的技术、财务资源和其他资源支持, 以完成该无形资产的开发, 并有能力使用或出售该无形资产。

5) 归属于该无形资产开发阶段的支出能够可靠计量。

22、长期资产减值

固定资产、在建工程、使用寿命有限的无形资产、对子公司、联营企业的长期股权投资、采用成本模式计量的生产性生物资产、采用成本模式计量的投资性房地产, 于资产负债表日存在减值迹象的, 进行减值测试。减值测试结果表明资产的可收回金额低于其账面价值的, 按其差额计提减值准备并计入减值损失。可收回金额为资产的公允价值减去处置费用后的净额与资产预计未来现金流量的现值两者之间的较高者。资产减值准备按单项资产为基础计算并确认, 如果难以对单项资产的可收回金额进行估计的, 以该资产所

属的资产组确定资产组的可收回金额。资产组是能够独立产生现金流入的最小资产组合。

在财务报表中单独列示的商誉，无论是否存在减值迹象，至少每年进行减值测试，减值测试时，商誉的账面价值分摊至预期从企业合并的协同效应中受益的资产组或资产组组合。测试结果表明包含分摊的商誉的资产组或资产组组合的可收回金额低于其账面价值的，确认相应的减值损失。减值损失金额先抵减分摊至该资产组或资产组组合的商誉的账面价值，再根据资产组或资产组合中除商誉以外的其他各项资产的账面价值所占比重，按比例抵减其他各项资产的账面价值。

上述资产减值损失一经确认，以后期间不予转回价值得以恢复的部分。

23、长期待摊费用

公司将已经发生但应由本期和以后各期负担的分摊期限在一年以上的各项费用计入长期待摊费用，按实际成本入账，在受益期内采用直线法平均摊销。

24、职工薪酬

(1) 短期薪酬的会计处理方法

职工薪酬，是指公司为获得职工提供的服务或解除劳动关系而给予的各种形式的报酬或补偿。职工薪酬包括短期薪酬、离职后福利、辞退福利和其他长期职工福利。企业提供给职工配偶、子女、受赡养人、已故员工遗属及其他受益人等的福利，也属于职工薪酬。

本公司在职工提供相关服务的会计期间，将实际发生的职工工资、奖金、津贴和补贴，职工福利费，医疗保险费、工伤保险费和生育保险费等社会保险费，住房公积金，工会经费和职工教育经费等确认为负债，并计入当期损益或相关资产成本。如果该负债预期在职工提供相关服务的年度报告期结束后十二个月内不能完全支付，且财务影响重大的，则该负债将以折现后的金额计量。

(2) 离职后福利的会计处理方法

离职后福利，是指为获得职工提供的服务而在职工退休或与企业解除劳动关系后，提供的各种形式的报酬和福利，短期薪酬和辞退福利除外。本公司将离职后福利计划分类为设定提存计划和设定受益计划。

(一) 设定提存计划：公司向独立的基金缴存固定费用后，公司不再承担进一步支付义务的离职后福利计划。包含基本养老保险、失业保险等，在职工为其提供服务的会计期间，将根据设定提存计划计算的应缴存金额确认为负债，并计入当期损益或相关资产成本。(二) 设定受益计划：除设定提存计划以外的离职后福利计划。

(3) 辞退福利的会计处理方法

辞退福利，是指公司在职工劳动合同到期之前解除与职工的劳动关系，或者为鼓励职工自愿接受裁减而给予职工的补偿。公司向职工提供辞退福利的，在下列两者孰早日确认辞退福利产生的职工薪酬负债，并计入当期损益：(一) 企业不能单方面撤回因解除劳动关系计划或裁减建议所提供的辞退福利时。(二) 企业确认与涉及支付辞退福利的重组相关的成本或费用时。

实行职工内部退休计划的，在正式退休日之前的经济补偿，属于辞退福利，自职工停止提供服务日至正常退休日期间，拟支付的内退职工工资和缴纳的社会保险费等一次性记入当期损益。正式退休日之后的经济补偿（如正常养老退休金），按照离职后福利处理。

(4) 其他长期职工福利的会计处理方法

向职工提供的其他长期福利，符合设定提存计划条件的，按照设定提存计划的有关规定进行会计处理；除此之外的其他长期福利，按照设定受益计划的有关规定进行会计处理，为简化相关会计处理，将其产生的职工薪酬成本确认为服务成本、其他长期职工福利净负债或净资产的利息净额以及重新计量其他长期职工福利净负债或净资产所产生的变动等组成项目的总净额计入当期损益或相关资产成本。

25、预计负债

公司发生与或有事项相关的义务并同时符合以下条件时，在资产负债表中确认为预计负债：（1）该义务是公司承担的现时义务；（2）该义务的履行很可能导致经济利益流出企业；（3）该义务的金额能够可靠地计量。

在资产负债表日，考虑与或有事项有关的风险、不确定性和货币时间价值等因素，按照履行相关现时义务所需支出的最佳估计数对预计负债进行计量。

如果清偿预计负债所需支出全部或部分预期由第三方补偿的，补偿金额在基本确定能够收到时，作为资产单独确认，且确认的补偿金额不超过预计负债的账面价值。

26、股份支付

（1）股份支付的种类：

1) 权益结算的股份支付：

①对于换取职工服务的股份支付，公司应当以股份支付所授予的权益工具的公允价值计量。公司应在等待期内的每个资产负债表日，以对可行权权益工具数量的最佳估计为基础，按照权益工具在授予日的公允价值，将当期取得的服务计入相关资产成本或当期费用，同时计入资本公积中的其他资本公积。

对于授予后立即可行权的换取职工提供服务的权益结算的股份支付（例如授予限制性股票的股份支付），应在授予日按照权益工具的公允价值，将取得的服务计入相关资产成本或当期费用，同时计入资本公积中的股本溢价。

②对于换取其他方服务的股份支付，公司应当以股份支付所换取的服务的公允价值计量。公司应当按照其他方服务在取得日的公允价值，将取得的服务计入相关资产成本或费用；

如果其他方服务的公允价值不能可靠计量，但权益工具的公允价值能够可靠计量，公司应当按照权益工具在服务取得日的公允价值，将取得的服务计入相关资产成本或费用。

2) 现金结算的股份支付：

公司应当在等待期内的每个资产负债表日，以对可行权情况的最佳估计为基础，按照公司承担负债的公允价值，将当期取得的服务计入相关资产成本或当期费用，同时计入负债，并在结算前的每个资产负债表日和结算日对负债的公允价值重新计量，将其变动计入损益。

对于授予后立即可行权的现金结算的股份支付（例如授予虚拟股票或业绩股票的股份支付），公司应当在授予日按照公司承担负债的公允价值计入相关资产成本或费用，同时计入负债，并在结算前的每个资产负债表日和结算日对负债的公允价值重新计量，将其变动计入损益。

（2）权益工具公允价值的确定方法：

对于授予的期权等权益工具存在活跃市场的，按照活跃市场中的报价确定其公允价值。对于授予的期权等权益工具不存在活跃市场的，采用期权定价模型等确定其公允价值，选用的期权定价模型至少应当考虑以下因素：

1) 期权的行权价格；

- 2) 授权日的价格;
 - 3) 期权的有效期;
 - 4) 股价波动率;
 - 5) 无风险收益率;
 - 6) 分期行权的股份支付;
- (3) 确认可行权权益工具最佳估计的依据:

等待期内每个资产负债表日, 公司根据最新取得的可行权职工人数变动等后续信息做出最佳估计, 修正预计可行权的权益工具数量。在可行权日, 最终预计可行权权益工具的数量应当与实际可行权数量一致。根据权益工具的公允价值和预计可行权的权益工具数量, 计算截至当期累计应确认的成本费用金额, 再减去前期累计已确认金额, 作为当期应确认的成本费用金额。

(4) 企业集团内涉及不同企业的股份支付交易的处理方法:

1) 结算企业以其本身权益工具结算的, 应当将该股份支付交易作为权益结算的股份支付处理; 除此之外, 应当作为现金结算的股份支付处理。

结算企业是接受服务企业的投资者的, 应当按照授予日权益工具的公允价值或应承担负债的公允价值确认为对接受服务企业的长期股权投资, 同时确认资本公积(其他资本公积)或负债。

2) 接受服务企业没有结算义务或授予本企业职工的是其自身权益工具的, 应当将该股份支付交易作为权益结算的股份支付处理;

接受服务企业负有结算义务且授予本企业职工的是企业集团内其他企业权益工具的, 应当将该股份支付交易作为现金结算的股份支付处理。

27、优先股、永续债等其他金融工具

不适用。

28、收入

公司是否需要遵守特殊行业的披露要求

是

畜禽水产养殖业

(1) 销售商品收入的确认方法:

当下列条件同时满足时, 确认商品销售收入:

- 1) 公司已将商品所有权上的主要风险和报酬转移给购货方;
- 2) 公司既没有保留通常与所有权相联系的继续管理权, 也没有对已售出的商品实施控制;
- 3) 与交易相关的经济利益能够流入公司;
- 4) 相关的收入和成本能够可靠地计量。

销售商品收入的确认具体如下:

1) 内销: 本公司销售商品的收入在相关产品交付给客户, 客户在发货单上签字确认时确认收入; 销售兽药、疫苗在根据确定的销售合同、销售订单将货物发出送达购货方并取得对方确认时确认收入。

2) 出口: 本公司出口商品的收入依照港澳市场有关商品的销售惯例, 在相关产品交付给客户, 客户在发货单上签字确认时确认收入。出口兽药、疫苗在产品发运离境后、完成出口报关手续并取得报关单据时确认收入。

(2) 提供劳务收入的确认方法:

在提供劳务交易的结果能够可靠估计的情况下,公司于资产负债表日按完工百分比法确认相关的劳务收入。如提供劳务交易的结果不能够可靠估计且已经发生的劳务成本预计能够得到补偿的,按已经发生的劳务成本金额确认收入,并按相同金额结转成本;发生的劳务成本预计不能够全部得到补偿的,按能够得到补偿的劳务成本金额确认收入,并按已经发生的劳务成本作为当期费用;发生的劳务成本预计全部不能够得到补偿,应按已经发生的劳务成本作为当期费用,不确认收入。

(3) 提供他人使用公司资产取得收入的确认方法:

当下列条件同时满足时予以确认:

- 1) 与交易相关的经济利益能够流入公司;
- 2) 收入的金额能够可靠地计量。

29、政府补助**(1) 与资产相关的政府补助判断依据及会计处理方法**

政府补助是指公司从政府无偿取得货币性资产和非货币性资产,不包括政府作为所有者投入的资本。政府补助分为与资产相关的政府补助和与收益相关的政府补助。政府补助在能够满足政府补助所附的条件,且能够收到时确认。

政府补助为货币性资产的,按照收到或应收的金额计量。政府补助为非货币性资产的,按照公允价值计量;公允价值不能够可靠取得的,按照名义金额计量。按照名义金额计量的政府补助,直接计入当期损益。

与资产相关的政府补助,确认为递延收益,并在相关资产的使用寿命内平均分配计入当期损益。

(2) 与收益相关的政府补助判断依据及会计处理方法

与收益相关的政府补助,用于补偿以后期间的相关费用和损失的,确认为递延收益,并在确认相关费用的期间计入当期损益;用于补偿已经发生的相关费用和损失的,直接计入当期损益。

已确认的政府补助需要返还时,存在相关递延收益余额的,冲减相关递延收益账面余额,超出部分计入当期损益;不存在相关递延收益的,直接计入当期损益。

30、递延所得税资产/递延所得税负债

资产负债表日,公司按照可抵扣暂时性差异与适用所得税税率计算的结果,确认递延所得税资产及相应的递延所得税收益;按照应纳税暂时性差异与适用所得税税率计算的结果,确认递延所得税负债及相应的递延所得税费用。

(1) 递延所得税资产的确认

确认由可抵扣暂时性差异产生的递延所得税资产时,以未来很可能取得用来抵扣可抵扣暂时性差异的应纳税所得额为限,但是,同时具有下列特征的交易中因资产或负债的初始确认所产生的递延所得税资产不予确认:

- 1) 该项交易不是企业合并;
- 2) 交易发生时既不影响会计利润也不影响应纳税所得额(或可抵扣亏损)。

(2) 递延所得税资产的减值

公司在资产负债表日对递延所得税资产的账面价值进行复核。如果未来期间很可能无法取得足够的应

纳税所得额用以抵扣递延所得税资产的利益，则减记递延所得税资产的账面价值，减记的金额计入当期的所得税费用。原确认时计入所有者权益的递延所得税资产部分，其减记金额也计入所有者权益。在很可能取得足够的应纳税所得额时，减记的递延所得税资产账面价值可以恢复。

（3）递延所得税负债的确认

除下列交易中产生的递延所得税负债以外，公司确认所有应纳税暂时性差异产生的递延所得税负债：

- 1) 商誉的初始确认。
- 2) 同时具有下列特征的交易中产生的资产或负债的初始确认：

- ①该项交易不是企业合并；
- ②交易发生时既不影响会计利润也不影响应纳税所得额（或可抵扣亏损）。

公司、联营企业及合营企业投资相关的应纳税暂时性差异，应当确认相应的递延所得税负债。但是，同时满足下列条件的除外：

- 1) 投资企业能够控制暂时性差异转回的时间；
- 2) 该暂时性差异在可预见的未来很可能不会转回。

31、租赁

（1）经营租赁的会计处理方法

本公司作为出租人：经营租赁中的租金，本公司在租赁期内各个期间按照直线法确认当期损益。发生的初始直接费用，计入当期损益。

本公司作为承租人：经营租赁中的租金，本公司在租赁期内各个期间按照直线法计入相关资产成本或当期损益；发生的初始直接费用，计入当期损益。

（2）融资租赁的会计处理方法

本公司作为出租人：融资租赁中，在租赁开始日本公司按最低租赁收款额与初始直接费用之和作为应收融资租赁款的入账价值，同时记录未担保余值；将最低租赁收款额、初始直接费用及未担保余值之和与其现值之和的差额确认为未实现融资收益。未实现融资收益在租赁期内各个期间采用实际利率法计算确认当期的融资收入。

本公司作为承租人：融资租赁中，在租赁开始日本公司将租赁资产公允价值与最低租赁付款额现值两者中较低者作为租入资产的入账价值，将最低租赁付款额作为长期应付款的入账价值，其差额作为未确认融资费用。初始直接费用计入租入资产价值。未确认融资费用在租赁期内各个期间采用实际利率法计算确认当期的融资费用。本公司采用与自有固定资产相一致的折旧政策计提租赁资产折旧。

32、其他重要的会计政策和会计估计

无。

33、重要会计政策和会计估计变更

（1）重要会计政策变更

适用 不适用

(2) 重要会计估计变更

适用 不适用

34、其他

公司于 2017 年 4 月 6 日召开第二届董事会第二十次会议，审议通过了《关于变更公司会计估计的议案》，同意将会计估计中影响种羊计提转移值的预计残值分品种进行变更，详见公司 2017 年 4 月 7 日在中国证监会指定的创业板信息披露网站披露的《关于变更公司会计估计的公告》（公告编号：2017-036）。

由于公司养羊业务尚处于发展期，规模较小，本次会计估计变更不属于重要会计估计变更，对公司 2017 年上半年财务状况和经营成果不产生重大影响。

六、税项

1、主要税种及税率

税种	计税依据	税率
增值税	交通运输收入，应税服务，饲料原料、农牧设备、肉及肉制品、牛奶、疫苗、药物销售收入	3%、6%、11%、13%、17%
城市维护建设税	应缴流转税额	7%、5%
企业所得税	应纳税所得额	25%、16.5%、15%、12.5%
教育费附加	应缴流转税额	3%
地方教育费附加	应缴流转税额	2%

存在不同企业所得税税率纳税主体的，披露情况说明

纳税主体名称	所得税税率
鹏福发展有限公司	16.50%

2、税收优惠

(1) 增值税：

根据 2008 年 11 月 5 日国务院第 34 次常务会议修订通过的《中华人民共和国增值税暂行条例》，公司及其子公司销售的自产农产品免征增值税。根据自 2013 年 4 月 1 日起施行的《国家税务总局关于纳税人采取“公司+农户”经营模式销售畜禽有关增值税问题的公告》（国家税务总局公告 2013 年第 8 号）规定，公司及其子公司采取“公司+农户”经营模式从事畜禽饲养，即公司及其子公司与农户签订委托养殖合同，向农户提供畜禽苗、饲料、兽药及疫苗等（所有权属于公司），农户饲养畜禽苗至成品后交付公司及其子公司回收，公司及其子公司将回收的成品畜禽用于销售。在上述经营模式下，公司及其子公司回收再销售畜禽，属于农业生产者销售自产农产品，应根据《中华人民共和国增值税暂行条例》的有关规定免征增值税。

根据 2008 年 11 月 5 日国务院第 34 次常务会议修订通过的《中华人民共和国增值税暂行条例》，作为农业生产者，公司生产销售的原奶、禽蛋、鱼类产品属于自产自销农产品范畴，可以享受免征增值税的税收优惠。

根据 2008 年 11 月 5 日国务院第 34 次常务会议修订通过的《中华人民共和国增值税暂行条例》，公司销售饲料的税率为 13%；根据财政部、国家税务总局《关于饲料产品免征增值税问题的通知》（财税[2001]121 号）的精神，公司及其子公司申报免征增值税的饲料以及预混料产品经省级税务机关认可的饲料质量检测机构抽查检验合格，免征增值税。

公司的全资子公司广东温氏大华农生物科技有限公司和控股子公司佛山市正典生物技术有限公司生产的兽用疫苗系用微生物制成的生物制品，根据“财税[2009]9 号”《关于部分货物适用增值税低税率和简易办法征收增值税政策的通知》的规定，按简易办法依照 6%的征收率计算缴纳增值税，根据“财税[2014]57 号”《财政部 国家税务总局关于简并增值税征收率政策的通知》的规定，生物制品增值税率自 2014 年 7 月 1 日起由 6%调整为 3%。根据《中华人民共和国增值税暂行条例》，广东温氏大华农生物科技有限公司和佛山市正典生物技术有限公司生产的其他药物按 17%的税率计算增值税销项税额；

公司的全资子公司新兴大华农禽蛋有限公司销售自产的胚蛋等初级农产品免征增值税。

（2）企业所得税：

根据自 2008 年 1 月 1 日起施行的《中华人民共和国企业所得税法》及《中华人民共和国企业所得税法实施条例》规定，公司及子公司从事蔬菜和水果的种植、林木的培育和种植、牲畜、家禽的饲养、林产品的采集的所得，免征企业所得税。根据自 2010 年 1 月 1 日起施行的《国家税务总局关于“公司+农户”经营模式企业所得税优惠问题的公告》（国家税务总局公告 2010 年第 2 号）规定，公司及其子公司自己从事或以“公司+农户”经营模式从事农、林、牧、渔业项目生产，可以按照《中华人民共和国企业所得税法实施条例》第八十六条的有关规定，享受减免企业所得税优惠政策。

根据自 2008 年 1 月 1 日起施行的《中华人民共和国企业所得税法》及《中华人民共和国企业所得税法实施条例》规定，公司及子公司从事从事农、林、牧、渔业项目的所得中从事海水养殖、内陆养殖所得享受减半征收企业所得税优惠。

根据自 2008 年 1 月 1 日起施行的《中华人民共和国企业所得税法》及《中华人民共和国企业所得税法实施条例》规定，公司及子公司屠宰加工冰鲜鸡、销售原奶属于农产品初加工，可以享受免征企业所得税的优惠；公司及其子公司从事牲畜家禽的疾病防治、提供兽医服务可以享受免征企业所得税的优惠。

2014 年 10 月 10 日，公司的全资子公司肇庆大华农生物药品有限公司通过高新技术企业复审，取得广东省科学技术厅、广东省财政厅、广东省国家税务局、广东省地方税务局联合颁发的“GR201444000754”号高新技术企业证书，有效期为 2014-2016 年度。本年度，该公司已再次提交了高新技术企业复审材料，目前正在审核中，公司各项指标符合高新技术企业标准，本期仍然按照 15%税率计算缴纳企业所得税。

2014 年 10 月 10 日，公司的控股子公司佛山市正典生物技术有限公司通过高新技术企业复审，取得广东省科学技术厅、广东省财政厅、广东省国家税务局、广东省地方税务局联合颁发的“GR201444001386”号高新技术企业证书，有效期为 2014-2016 年度。本年度，该公司已再次提交了高新技术企业复审材料，目前正在审核中，公司各项指标符合高新技术企业标准，本期仍然按照 15%税率计算缴纳企业所得税。

3、其他

根据财政部和国家税务总局发布的《关于简并增值税税率有关政策的通知》（财税〔2017〕37 号文），自 2017 年 7 月 1 日起，简并增值税税率结构，取消 13%的增值税税率。公司原适用 13%税率的相关销售业务的增值税税率将降至 11%。

七、合并财务报表项目注释

1、货币资金

单位：元

项目	期末余额	期初余额
库存现金	1,894,524.07	1,979,731.26
银行存款	446,206,694.72	675,425,441.66
其他货币资金	213,706,812.04	114,424,736.28
合计	661,808,030.83	791,829,909.20
其中：存放在境外的款项总额	17,557,896.49	19,386,819.60

其他说明

其他货币资金期末余额为公司存入证券、期货账户的可用资金。

2、以公允价值计量且其变动计入当期损益的金融资产

单位：元

项目	期末余额	期初余额
交易性金融资产	132,915,984.40	148,351,536.13
权益工具投资	132,913,604.40	148,351,536.13
衍生金融资产	2,380.00	
合计	132,915,984.40	148,351,536.13

其他说明：

3、衍生金融资产

适用 不适用

4、应收票据

(1) 应收票据分类列示

单位：元

项目	期末余额	期初余额
银行承兑票据		50,000.00
合计		50,000.00

(2) 期末公司已质押的应收票据

(3) 期末公司已背书或贴现且在资产负债表日尚未到期的应收票据

(4) 期末公司因出票人未履约而将其转应收账款的票据

5、应收账款

(1) 应收账款分类披露

单位：元

类别	期末余额					期初余额				
	账面余额		坏账准备		账面价值	账面余额		坏账准备		账面价值
	金额	比例	金额	计提比例		金额	比例	金额	计提比例	
按信用风险特征组合计提坏账准备的应收账款	248,831,638.66	100.00%	15,738,406.83	6.32%	233,093,231.83	153,869,360.52	100.00%	10,023,247.35	6.51%	143,846,113.17
合计	248,831,638.66	100.00%	15,738,406.83	6.32%	233,093,231.83	153,869,360.52	100.00%	10,023,247.35	6.51%	143,846,113.17

期末单项金额重大并单项计提坏账准备的应收账款：

 适用 不适用

组合中，按账龄分析法计提坏账准备的应收账款：

 适用 不适用

单位：元

账龄	期末余额		
	应收账款	坏账准备	计提比例
1 年以内分项			
1 年以内小计	232,871,000.41	11,643,550.02	5.00%
1 至 2 年	8,198,358.25	819,835.82	10.00%
2 至 3 年	5,154,422.92	1,546,326.88	30.00%
3 至 4 年	1,479,363.96	739,681.98	50.00%
4 至 5 年	697,405.00	557,924.00	80.00%
5 年以上	431,088.13	431,088.13	100.00%
合计	248,831,638.66	15,738,406.83	6.32%

确定该组合依据的说明：

按账龄划分组合。

组合中，采用余额百分比法计提坏账准备的应收账款：

 适用 不适用

组合中，采用其他方法计提坏账准备的应收账款：

无

(2) 本期计提、收回或转回的坏账准备情况

本期计提坏账准备金额 6,114,092.23 元；本期收回或转回坏账准备金额 0.00 元。

其中本期坏账准备收回或转回金额重要的：

无

(3) 本期实际核销的应收账款情况

单位：元

项目	核销金额
实际核销的应收账款	398,932.75

其中重要的应收账款核销情况：

应收账款核销说明：

无重要的应收账款核销事项

(4) 按欠款方归集的期末余额前五名的应收账款情况

单位：元

单位名称	与本公司关系	2017/6/30 余额	比例(%)	坏账准备
第一名	非关联方	23,752,612.50	9.55	1,187,630.63
第二名	非关联方	13,508,279.10	5.43	899,156.77
第三名	非关联方	13,397,140.50	5.38	669,857.03
第四名	非关联方	6,259,959.20	2.52	312,997.96
第五名	非关联方	4,938,340.00	1.98	246,917.00
合计		61,856,331.30	24.86	3,316,559.39

公司需遵守《深圳证券交易所行业信息披露指引第 1 号——上市公司从事畜禽、水产养殖业务》的披露要求

其他说明：公司不存在单个客户应收账款余额占应收账款总额比例超过10%且账龄超过一年以上的情况，货款回收风险较小。

(5) 因金融资产转移而终止确认的应收账款

无

(6) 转移应收账款且继续涉入形成的资产、负债金额

无

其他说明：

无

6、预付款项

(1) 预付款项按账龄列示

单位：元

账龄	期末余额		期初余额	
	金额	比例	金额	比例
1 年以内	183,070,913.93	98.95%	105,129,008.70	98.28%
1 至 2 年	1,537,244.65	0.83%	1,357,828.14	1.27%
2 至 3 年	375,480.78	0.20%	394,480.04	0.37%
3 年以上	33,846.44	0.02%	92,000.00	0.08%
合计	185,017,485.80	--	106,973,316.88	--

账龄超过 1 年且金额重要的预付款项未及时结算原因的说明：

无

(2) 按预付对象归集的期末余额前五名的预付款情况

单位：元

单位名称	2017/6/30 余额	款项性质	占预付款项期末余额合计数的比例(%)
第一名	19,451,649.35	预付原料款	10.51
第二名	6,520,601.30	预付原料款	3.52
第三名	4,913,984.43	预付原料款	2.66
第四名	4,596,411.05	预付原料款	2.48
第五名	4,397,562.72	预付原料款	2.38
合计	39,880,208.85		21.55

其他说明：

无

7、应收利息

(1) 应收利息分类

(2) 重要逾期利息

8、应收股利

(1) 应收股利

(2) 重要的账龄超过 1 年的应收股利

9、其他应收款

(1) 其他应收款分类披露

单位：元

类别	期末余额					期初余额				
	账面余额		坏账准备		账面价值	账面余额		坏账准备		账面价值
	金额	比例	金额	计提比例		金额	比例	金额	计提比例	
单项金额重大并单独计提坏账准备的其他应收款	1,217,325.00	0.22%	1,217,325.00	100.00%		1,217,325.00	0.36%	1,217,325.00	100.00%	
按信用风险特征组合计提坏账准备的其他应收款	541,962,109.60	99.78%	57,118,719.77	10.54%	484,843,389.83	336,418,258.00	99.53%	43,458,436.87	12.92%	292,959,821.13
单项金额不重大但单独计提坏账准备的其他应收款						363,171.75	0.11%			363,171.75
合计	543,179,434.60	100.00%	58,336,044.77	10.74%	484,843,389.83	337,998,754.75	100.00%	44,675,761.87	13.22%	293,322,992.88

期末单项金额重大并单项计提坏账准备的其他应收款：

√ 适用 □ 不适用

单位：元

其他应收款（按单位）	期末余额			
	其他应收款	坏账准备	计提比例	计提理由
清镇市土地储备开发中心土地保证金	1,217,325.00	1,217,325.00	100.00%	预计不能收回
合计	1,217,325.00	1,217,325.00	--	--

组合中，按账龄分析法计提坏账准备的其他应收款：

√ 适用 □ 不适用

单位：元

账龄	期末余额		
	其他应收款	坏账准备	计提比例
1 年以内分项			
1 年以内小计	405,585,335.32	20,279,266.77	5.00%
1 至 2 年	80,873,372.62	8,087,337.26	10.00%
2 至 3 年	23,491,933.47	7,047,580.04	30.00%
3 至 4 年	17,411,828.07	8,705,914.04	50.00%
4 至 5 年	8,005,092.29	6,404,073.83	80.00%
5 年以上	6,594,547.83	6,594,547.83	100.00%
合计	541,962,109.60	57,118,719.77	10.54%

确定该组合依据的说明：

按账龄划分组合。

组合中，采用余额百分比法计提坏账准备的其他应收款：

□ 适用 √ 不适用

组合中，采用其他方法计提坏账准备的其他应收款：

□ 适用 √ 不适用

(2) 本期计提、收回或转回的坏账准备情况

本期计提坏账准备金额 13,996,902.90 元；本期收回或转回坏账准备金额 0.00 元。

其中本期坏账准备转回或收回金额重要的：

无

(3) 本期实际核销的其他应收款情况

单位：元

项目	核销金额
实际核销的其他应收款	336,620.00

其中重要的其他应收款核销情况：

其他应收款核销说明：

公司本期无重要的其他应收款核销事项。

(4) 其他应收款按款项性质分类情况

单位：元

款项性质	期末账面余额	期初账面余额
------	--------	--------

养户养殖借款	239,215,861.07	138,694,483.20
保证金、押金	178,816,296.00	84,411,618.33
备用金	14,082,771.54	15,151,781.89
员工集资购房款		363,171.75
其他往来	111,064,505.99	99,377,699.58
合计	543,179,434.60	337,998,754.75

(5) 按欠款方归集的期末余额前五名的其他应收款情况

单位：元

单位名称	款项的性质	期末余额	账龄	占其他应收款期末余额合计数的比例	坏账准备期末余额
第一名	保证金、押金	100,000,000.00	1 年以内	18.41%	5,000,000.00
第二名	其他往来	27,283,000.00	1-2 年	5.02%	2,728,300.00
第三名	其他往来	20,280,000.00	1 年以内	3.73%	1,014,000.00
第四名	保证金、押金	8,700,000.00	1 年以内	1.60%	435,000.00
第五名	其他往来	3,906,000.00	2-3 年	0.72%	1,171,800.00
合计	--	160,169,000.00	--	29.49%	10,349,100.00

(6) 涉及政府补助的应收款项

无

(7) 因金融资产转移而终止确认的其他应收款

无

(8) 转移其他应收款且继续涉入形成的资产、负债金额

无

其他说明：

10、存货

公司是否需要遵守房地产行业的披露要求

否

(1) 存货分类

单位：元

项目	期末余额			期初余额		
	账面余额	跌价准备	账面价值	账面余额	跌价准备	账面价值
原材料	1,867,484,561.71		1,867,484,561.71	2,488,639,923.13	1,370,444.39	2,487,269,478.74
在产品	48,632,373.80		48,632,373.80	36,023,684.32		36,023,684.32
库存商品	319,376,327.31	153,085.95	319,223,241.36	238,803,654.33	916,953.15	237,886,701.18
周转材料	25,278,296.89		25,278,296.89	11,624,469.48		11,624,469.48
消耗性生物资产	8,200,449,384.98	186,955,590.97	8,013,493,794.01	8,133,240,324.81	491,715,099.07	7,641,525,225.74
在途物资	77,349,028.34		77,349,028.34	109,237,416.86		109,237,416.86
半成品	35,797,379.99		35,797,379.99	23,941,856.88		23,941,856.88
合计	10,574,367,353.02	187,108,676.92	10,387,258,676.10	11,041,511,329.81	494,002,496.61	10,547,508,833.20

公司是否需遵守《深圳证券交易所行业信息披露指引第 4 号——上市公司从事种业、种植业务》的披露要求

否

公司是否需遵守《深圳证券交易所创业板行业信息披露指引第 1 号——上市公司从事广播电影电视业务》的披露要求

否

公司是否需遵守《深圳证券交易所创业板行业信息披露指引第 5 号——上市公司从事互联网游戏业务》的披露要求

否

(2) 存货跌价准备

单位：元

项目	期初余额	本期增加金额		本期减少金额		期末余额
		计提	其他	转回或转销	其他	
原材料	1,370,444.39			1,370,444.39		
库存商品	916,953.15	153,085.95		916,953.15		153,085.95
消耗性生物资产	491,715,099.07	186,955,590.97		491,715,099.07		186,955,590.97
合计	494,002,496.61	187,108,676.92		494,002,496.61		187,108,676.92

—公司期末对存货进行减值测试，根据成本与可变现净值孰低原则，按照成本高于可变现净值的金额计提了存货跌价准备。

—公司期末原已计提跌价准备的存货，如果以前减记存货价值的影响因素已经消失，导致存货的可变现净值高于其账面价值的，在原已计提的存货跌价准备金额内予以转回。

—公司期末对已销售的存货所对应的跌价准备进行了转销。

(3) 存货期末余额含有借款费用资本化金额的说明

无

(4) 期末建造合同形成的已完工未结算资产情况

其他说明：

无

11、划分为持有待售的资产

其他说明：

无

12、一年内到期的非流动资产

其他说明：

无

13、其他流动资产

单位：元

项目	期末余额	期初余额
人民币结构性理财产品	2,833,000,000.00	6,101,000,000.00
待抵扣增值税进项税	76,508,974.10	47,639,504.93
预缴其他税费	6,440,943.07	6,597,317.76
期货保证金	1,522,181.80	
国债逆回购	87,040,000.00	258,855,922.00
合计	3,004,512,098.97	6,414,092,744.69

14、可供出售金融资产**(1) 可供出售金融资产情况**

单位：元

项目	期末余额			期初余额		
	账面余额	减值准备	账面价值	账面余额	减值准备	账面价值
可供出售权益工具：	4,388,452,419.11		4,388,452,419.11	4,303,852,185.79		4,303,852,185.79
按公允价值计量的	2,794,733,587.50		2,794,733,587.50	2,900,159,785.63		2,900,159,785.63
按成本计量的	1,593,718,831.61		1,593,718,831.61	1,403,692,400.16		1,403,692,400.16
合计	4,388,452,419.11		4,388,452,419.11	4,303,852,185.79		4,303,852,185.79

	11		11	9	
--	----	--	----	---	--

(2) 期末按公允价值计量的可供出售金融资产

单位：元

可供出售金融资产分类	可供出售权益工具	可供出售债务工具	合计
权益工具的成本/债务工具的摊余成本	3,001,187,042.75		3,001,187,042.75
公允价值	2,794,733,587.50		2,794,733,587.50
累计计入其他综合收益的公允价值变动金额	-206,453,455.25		-206,453,455.25

(3) 期末按成本计量的可供出售金融资产

单位：元

被投资单位	账面余额				减值准备				在被投资单位持股比例	本期现金红利
	期初	本期增加	本期减少	期末	期初	本期增加	本期减少	期末		
招商湘江产业投资有限公司	84,615,384.61		6,914,433.88	77,700,950.73					8.64%	
福建东亚水产股份有限公司	20,280,000.00		20,280,000.00						2.60%	
天津市松正电动汽车技术股份有限公司	47,500,003.81			47,500,003.81					4.95%	990,259.78
广州康盛生物科技有限公司	60,894,000.00			60,894,000.00					11.32%	1,132,380.95
广州众恒光电科技股份有限公司	20,000,000.00			20,000,000.00					4.12%	
贵州好一多乳业股份有限公司	27,359,000.00			27,359,000.00					13.35%	
深圳长城汇理资产服务企业(有限合伙)	10,000,000.00			10,000,000.00					2.72%	
上海新农饲料股份有限公司	35,500,000.00			35,500,000.00					4.99%	
起步股份有限公司	38,000,000.00			38,000,000.00					2.11%	1,785,914.20
广州志鸿物流	28,500,000.00			28,500,000.00					6.70%	

有限公司										
云浮市粤财普惠融资担保股份有限公司	10,000,000.00			10,000,000.00					6.67%	
厦门盈趣科技股份有限公司	47,502,021.60			47,502,021.60					0.95%	1,467,180.00
华夏航空股份有限公司	119,000,000.00			119,000,000.00					4.41%	793,260.00
广东悠派智能展示科技股份有限公司	24,779,134.67		24,779,134.67						4.71%	
昆明七彩云南实业股份有限公司	47,500,000.00			47,500,000.00					2.64%	
深圳市聚橙网络技术有限公司	20,000,000.00			20,000,000.00					1.67%	
上海壹斯股权投资基金合伙企业（有限合伙）	11,431,875.00			11,431,875.00					1.98%	
广州郎琴广告有限公司	10,000,000.00			10,000,000.00					3.26%	211,414.87
北京金百万餐饮股份有限公司	8,000,000.00		8,000,000.00						2.69%	
广东新兴农村商业银行股份有限公司	54,104,718.60			54,104,718.60					8.76%	6,143,605.39
广东中科白云投资管理有限公司	114,805,948.40			114,805,948.40					6.33%	2,083,696.00
新兴县良洞塑料包装有限公司	210,313.47			210,313.47					19.00%	
云浮新兴东盈村镇银行股份有限公司	9,000,000.00			9,000,000.00					9.00%	
珠海农村商业银行股份有限公司	445,500,000.00			445,500,000.00					9.90%	28,158,417.82

公司										
佛山市三水区农村信用合作联社	109,210,000.00			109,210,000.00					4.88%	2,270,850.10
梅州客商银行股份有限公司		250,000,000.00		250,000,000.00					12.50%	
合计	1,403,692,400.16	250,000,000.00	59,973,568.55	1,593,718,831.61					--	45,036,979.11

(4) 报告期内可供出售金融资产减值的变动情况

(5) 可供出售权益工具期末公允价值严重下跌或非暂时性下跌但未计提减值准备的相关说明

其他说明

无

15、持有至到期投资

(1) 持有至到期投资情况

(2) 期末重要的持有至到期投资

(3) 本期重分类的持有至到期投资

无

其他说明

无

16、长期应收款

(1) 长期应收款情况

(2) 因金融资产转移而终止确认的长期应收款

无

(3) 转移长期应收款且继续涉入形成的资产、负债金额

无

17、长期股权投资

单位：元

被投资单	期初余额	本期增减变动	期末余额	减值准备
------	------	--------	------	------

位		追加投资	减少投资	权益法下 确认的投资 损益	其他综合 收益调整	其他权益 变动	宣告发放 现金股利 或利润	计提减值 准备	其他		期末余额
一、合营企业											
二、联营企业											
广东新牧 网络科技 有限公司	1,872,137 .44			-171,177. 74						1,700,959 .70	
新兴县合 源小额贷 款有限公 司	32,741,93 6.56			866,893.6 9			1,630,332 .00			31,978,49 8.25	
广东中科 白云创业 投资有限 公司	195,771,6 19.30			2,415,601 .81						198,187,2 21.11	
珠海安赐 文创壹号 股权投资 基金企业 (有限合 伙)	180,160,9 19.69			-24,563.1 5	52,107,13 9.46					232,243,4 96.00	
湖南大博 云投资合 伙企业 (有限合 伙)	248,182,8 35.21			-2,253,64 3.81	-2,924,21 8.54					243,004,9 72.86	
上海裕石 创业投资 管理有限 公司											2,254,601 .62
小计	658,729,4 48.20			833,110.8 0	49,182,92 0.92		1,630,332 .00			707,115,1 47.92	2,254,601 .62
合计	658,729,4 48.20			833,110.8 0	49,182,92 0.92		1,630,332 .00			707,115,1 47.92	2,254,601 .62

18、投资性房地产

(1) 采用成本计量模式的投资性房地产

√ 适用 □ 不适用

单位：元

项目	房屋、建筑物	土地使用权	在建工程	合计
一、账面原值				
1.期初余额	73,978,136.65			73,978,136.65
2.本期增加金额				
(1) 外购				
(2) 存货\固定资产 \在建工程转入				
(3) 企业合并增加				
3.本期减少金额				
(1) 处置				
(2) 其他转出				
4.期末余额	73,978,136.65			73,978,136.65
二、累计折旧和累计摊销				
1.期初余额	26,378,944.33			26,378,944.33
2.本期增加金额	1,329,942.78			1,329,942.78
(1) 计提或摊销	1,329,942.78			1,329,942.78
3.本期减少金额				
(1) 处置				
(2) 其他转出				
4.期末余额	27,708,887.11			27,708,887.11
三、减值准备				
1.期初余额				
2.本期增加金额				
(1) 计提				
3、本期减少金额				
(1) 处置				
(2) 其他转出				

4.期末余额				
四、账面价值				
1.期末账面价值	46,269,249.54			46,269,249.54
2.期初账面价值	47,599,192.32			47,599,192.32

(2) 采用公允价值计量模式的投资性房地产

适用 不适用

(3) 未办妥产权证书的投资性房地产情况

其他说明

—公司于报告期末对各项投资性房地产进行检查，未发现现有投资性房地产由于遭受毁损而不具备生产能力和转让价值、长期闲置或技术落后被淘汰等原因而需计提减值准备的情形，故不计提投资性房地产减值准备。

19、固定资产

(1) 固定资产情况

单位：元

项目	房屋及构筑物	机械设施类	电器及办公用品	运输工具类	合计
一、账面原值：					
1.期初余额	10,108,093,700.32	6,028,361,187.57	319,584,242.88	156,551,351.42	16,612,590,482.19
2.本期增加金额	682,576,045.43	432,788,382.96	37,893,096.17	16,943,513.81	1,170,201,038.36
(1) 购置	97,069,557.23	100,228,743.08	32,347,087.56	16,739,917.81	246,385,305.68
(2) 在建工程转入	585,506,488.20	332,559,639.88	5,546,008.61	203,596.00	923,815,732.69
(3) 企业合并增加					
3.本期减少金额	70,679,844.50	41,993,889.36	1,973,847.37	4,147,788.26	118,795,369.49
(1) 处置或报废	70,679,844.50	41,993,889.36	1,973,847.37	4,147,788.26	118,795,369.49
4.期末余额	10,719,989,901.25	6,419,155,681.17	355,503,491.68	169,347,076.97	17,663,996,151.06
二、累计折旧					
1.期初余额	2,668,954,942.63	2,304,528,075.93	177,008,148.63	84,064,410.01	5,234,555,577.20
2.本期增加金额	259,753,930.38	279,527,207.11	25,696,108.85	10,881,825.74	575,859,072.08

(1) 计提	259,753,930.38	279,527,207.11	25,696,108.85	10,881,825.74	575,859,072.08
3.本期减少金额	31,007,020.81	20,480,558.07	1,056,236.45	3,107,691.58	55,651,506.91
(1) 处置或报废	31,007,020.81	20,480,558.07	1,056,236.45	3,107,691.58	55,651,506.91
4.期末余额	2,897,701,852.20	2,563,574,724.97	201,648,021.03	91,838,544.17	5,754,763,142.37
三、减值准备					
1.期初余额	5,990,784.23	1,504,051.22	15,011.76	2,326.66	7,512,173.87
2.本期增加金额					
(1) 计提					
3.本期减少金额	5,990,784.23	1,504,051.22	15,011.76	2,326.66	7,512,173.87
(1) 处置或报废	5,990,784.23	1,504,051.22	15,011.76	2,326.66	7,512,173.87
4.期末余额					
四、账面价值					
1.期末账面价值	7,822,288,049.05	3,855,580,956.19	153,855,470.65	77,508,532.80	11,909,233,008.69
2.期初账面价值	7,433,147,973.46	3,722,329,060.42	142,561,082.49	72,484,614.75	11,370,522,731.12

(2) 暂时闲置的固定资产情况

(3) 通过融资租赁租入的固定资产情况

(4) 通过经营租赁租出的固定资产

(5) 未办妥产权证书的固定资产情况

单位：元

项目	账面价值	未办妥产权证书的原因
房屋建筑物	323,188,410.78	该房屋在建设过程中已经依法取得相应的建设用地规划许可证、建设工程规划许可证、施工许可证，尚待取得产权证书
房屋建筑物	168,008,909.03	需完善权属登记或所在土地的相关出让手续尚待办理
房屋建筑物	955,115.08	因当地政府土地征收计划拟予以拆除，已取得当地房屋主管部门出具的拆迁证明
房屋建筑物	5,632,280,661.77	租赁集体土地和国有土地建设的建筑物无法办理产权证

合计	6,124,433,096.66
----	------------------

20、在建工程

(1) 在建工程情况

单位：元

项目	期末余额			期初余额		
	账面余额	减值准备	账面价值	账面余额	减值准备	账面价值
饲料厂工程	282,970,094.02		282,970,094.02	142,867,051.61		142,867,051.61
孵化厂工程	7,596,061.00		7,596,061.00	2,799,676.00		2,799,676.00
鸡场工程	231,399,649.39		231,399,649.39	99,098,360.91		99,098,360.91
宿舍工程	65,322,743.45		65,322,743.45	7,910,572.83		7,910,572.83
鸭场工程	56,986,823.60		56,986,823.60	58,356,774.97		58,356,774.97
猪场工程	1,731,209,789.82		1,731,209,789.82	1,035,596,029.67		1,035,596,029.67
办公楼工程	87,857,653.94		87,857,653.94	85,493,101.91		85,493,101.91
加工厂工程	15,996,364.55		15,996,364.55	48,456,980.90		48,456,980.90
牛场工程	68,622,561.34		68,622,561.34	32,832,351.60	3,729,866.00	29,102,485.60
鸽场工程	351,448.79		351,448.79	164,515.69		164,515.69
温氏科技园生活区住宅工程	467,636,736.49		467,636,736.49	405,800,513.74		405,800,513.74
羊场工程				14,250,482.40		14,250,482.40
其他零星工程	64,761,114.09		64,761,114.09	15,793,971.84		15,793,971.84
合计	3,080,711,040.48		3,080,711,040.48	1,949,420,384.07	3,729,866.00	1,945,690,518.07

(2) 重要在建工程项目本期变动情况

单位：元

项目名称	预算数	期初余额	本期增加金额	本期转入固定资产金额	本期其他减少金额	期末余额	工程累计投入占预算比例	工程进度	利息资本化累计金额	其中：本期利息资本化金额	本期利息资本化率	资金来源
温氏科技园生活区住宅工程	927,954,000.00	405,800,513.74	61,836,222.75			467,636,736.49	50.57%	55.00%				自筹
余庆公司松烟	162,304,166.71	1,740,806.92	34,740,171.52	2,080,920.00		34,400,058.44	22.48%	20.00%				自筹

猪场项目												
玉屏猪场项目	162,292,700.00	19,670,064.18	72,892,519.33	10,806,914.57		81,755,668.94	59.53%	60.00%				自筹
合心猪场项目	138,625,312.67	238,059.60	18,267,071.90	1,221,131.50		17,284,000.00	14.23%	20.00%				自筹
肇庆公司总部和加工厂项目	135,830,000.00	39,251,951.45	64,905,871.56	103,540,520.12	590,281.76	27,021.13	76.25%	90.00%				自筹
南皮公司王寺猪场工程项目	117,622,500.00	24,998,284.40	18,931,674.90			43,929,959.30	37.56%	38.00%				自筹
川湾猪场项目	117,481,800.62	2,380,661.25	18,855,934.65			21,236,595.90	19.71%	40.00%				自筹
新厂一场种猪场	114,233,720.00	9,943,141.71	18,207,744.00	1,000,738.50		27,150,147.21	52.06%	60.00%				自筹
马站猪场一期工程项目	111,768,850.00	19,841,306.40	10,858,836.80			30,700,143.20	27.47%	50.00%				自筹
吉安养猪公司安塘种猪场项目	108,291,457.89	11,261,527.00	23,724,505.50	600,067.50		34,385,965.00	35.69%	45.00%				自筹
北票一场	106,856,400.00	1,236,000.00	7,625,554.60	3,911,354.60		4,950,200.00	93.11%	99.99%				募股、自筹
福泉公司龙昌猪场建设项目	105,140,790.00	1,305,283.40	35,889,139.87	1,489,791.00		35,704,632.27	35.38%	55.00%				自筹
牌坊猪场项目	102,818,853.96	673,020.00	17,872,075.25			18,545,095.25	18.04%	28.00%				自筹
永丰温氏畜牧有限公司佐龙猪场	87,953,260.00	53,520,199.61	13,973,085.41	3,897,310.80		63,595,974.22	77.54%	99.00%				自筹

献县公司元昌猪场项目	85,814,400.00	25,235,356.03	31,726,716.41				56,962,072.44	66.38%	68.00%					自筹
平湖猪场	85,480,375.58	738,640.00	2,768,780.00	2,846,680.00			660,740.00	102.75%	99.00%					自筹
胜洲蛋鸡场	84,030,000.00	39,601,911.21	25,228,729.16				64,830,640.37	77.15%	80.00%					自筹
马家楼猪场	81,196,400.00	38,973,310.56	9,760,800.00				48,734,110.56	60.02%	70.00%					自筹
大坪种鸭场改造项目	78,537,261.80	16,865,545.23	19,491,438.90	9,311,398.10			27,045,586.03	54.52%	85.00%					自筹
王集二场	74,649,200.00	15,199,344.75	11,325,121.75	25,131,266.50			1,393,200.00	81.72%	95.00%					自筹
石弓猪场项目	74,493,800.00	36,732,850.83	8,151,506.18	35,265,517.51			9,618,839.50	93.11%	98.00%					自筹
临河猪场	74,420,300.00	12,179,441.16	7,853,897.00		10,391.32		20,022,946.84	89.12%	90.00%					自筹
铅山公司汪二种猪场	74,130,131.25	32,433,568.66	36,602,070.20				69,035,638.86	96.10%	98.00%					自筹
五汛猪场	73,976,200.00	42,461,042.00	23,924,257.40	65,940,099.40			445,200.00	98.98%	99.30%					自筹
黄冈猪场工程项目	73,953,377.00	19,454,000.00	36,061,615.50	39,653,050.00			15,862,565.50	78.90%	92.00%					自筹
鸳鸯猪场建设项目	73,348,087.72	29,279,605.00	31,544,637.00	849,952.00	120,000.00		59,854,290.00	84.77%	90.00%					自筹
柘木猪场	73,168,922.12	29,063,217.98	28,018,683.95	3,090.00	297,060.00		56,781,751.93	77.61%	85.00%					自筹
潇浦二场	72,924,453.00	49,507,939.15	12,899,149.65	38,799,846.92			23,607,241.88	85.58%	95.00%					自筹
霍村猪场一期项目	72,800,000.00	287,773.90	2,519,225.20	152,034.00			2,654,965.10	84.64%	99.90%					自筹
安庆猪场	72,333,926.00	2,000.00	610,200.00	612,200.00				102.78%	100.00%					自筹

万营猪场	71,117,600.00	3,731,345.60	994,280.00	4,428,945.60	16,280.00	280,400.00	101.14%	99.99%				自筹
岭背猪场项目	70,612,400.00	5,605,096.54	3,631,430.69	4,172,959.63		5,063,567.60	101.76%	99.00%				自筹
仇集猪场	70,372,263.00		629,069.00	629,069.00			54.14%	100.00%				自筹
木头沟猪场	69,906,500.00	24,778,665.00	3,950,754.80			28,729,419.80	41.10%	50.00%				自筹
界牌猪场	69,626,400.00	52,927,421.29	5,462,482.29	54,722,278.83		3,667,624.75	83.86%	95.00%				自筹
朝阳二场(波罗赤肖三家村)	69,608,950.00	153,000.00	458,504.00	611,504.00			99.39%	100.00%				自筹
玉屏朱家场猪场项目	68,332,102.30	40,000.00	678,992.00	718,992.00			105.24%	100.00%				自筹
罗锦猪场	68,124,610.00	4,968,000.00	1,898,051.00	6,866,051.00			88.87%	100.00%				自筹
连州温氏乳业公司项目	67,975,249.00		1,070,554.00	1,070,554.00			98.21%	99.00%				募股、自筹
新滩猪场项目	67,894,988.50	1,950,625.00	11,083,516.00	639,000.00		12,395,141.00	21.57%	26.92%				自筹
王庄猪场	66,585,300.00	22,866,322.10	14,752,148.00			37,618,470.10	58.34%	58.00%				自筹
原种生产场项目工程	66,547,282.00	381,070.02	394,163.00	775,233.00	0.02		92.12%	100.00%				自筹
秦河原种猪场	66,543,862.00	604,896.00	1,807,240.50	2,043,812.50		368,324.00	96.56%	89.00%				自筹
琼海公司总部项目	66,317,559.00	18,630,889.74	12,230,867.00			30,861,756.74	59.93%	60.00%				自筹
长塘猪场	65,253,900.00	1,345,453.00	1,040,264.70	2,385,717.70			102.63%	100.00%				自筹
张旗屯猪场	64,700,300.00	42,188.00	999,048.00	999,048.00		42,188.00	98.92%	99.40%				自筹

谷硐种猪场	64,523,700.00	10,807,693.50	1,424,299.98	11,941,993.48			290,000.00	104.28%	99.57%				自筹
凤凰猪场	64,392,601.00		2,838,082.00	2,305,282.00			532,800.00	88.86%	95.00%				自筹
江华温氏乳业有限公司项目	63,391,525.00	16,359,400.60	34,736,043.10	3,518,513.00	145,500.00		47,431,430.70	80.37%	81.00%				自筹
北杨寨一场项目	61,609,900.00	15,129,889.70	27,470,713.10	6,252,470.46			36,348,132.34	70.98%	80.00%				自筹
沾益公司总部及饲料厂项目	61,160,474.20	765,242.92	14,009,479.10	721,807.10			14,052,914.92	25.91%	27.00%				自筹
永寿霍村二场项目	60,209,200.00	7,120,535.29	2,030,733.90	9,151,269.19				95.92%	100.00%				自筹
穆店猪场重建项目	52,351,007.00	14,499,500.00	26,742,071.00	41,241,571.00				82.30%	75.00%				自筹
梁园猪场项目	52,080,400.00		80,940.00	80,940.00				97.25%	100.00%				自筹、募股
种猪育成场项目工程	51,475,637.00	2,695,915.32	1,707,615.27	4,394,984.97	8,545.62			89.65%	100.00%				自筹
新墟种猪三场	49,369,600.00	13,651.00			13,651.00			98.99%	100.00%				自筹
仪陇公司福临猪场	49,059,300.00	19,975,664.48	28,997,018.10	46,411,122.58			2,561,560.00	99.82%	99.00%				自筹
温氏股份新预混料车间项目	49,035,961.50	1,324,954.18	7,378,816.91				8,703,771.09	17.75%	70.00%				自筹
石马猪场二期	48,914,200.00	5,791,700.00	2,210,950.00	4,151,950.00			3,850,700.00	94.77%	97.00%				自筹
咸宁温氏畜牧有限公	48,387,900.00	19,635,263.34	9,444,114.48	28,628,598.76			450,779.06	91.13%	96.61%				自筹

司本部												
铅山公司总部项目	46,178,600.00	2,274,690.65	4,920,555.60			7,195,246.25	27.13%	28.00%				自筹
肥东公司本部办公楼、宿舍楼项目	45,522,000.00	20,280,586.00	9,539,900.00			29,820,486.00	65.51%	95.00%				自筹、募股
滨海公司本部	44,269,538.00	1,117,200.00	3,106,473.00	4,107,673.00		116,000.00	85.42%	94.72%				自筹
吉安养猪公司本部工程项目	43,633,542.50	19,851,613.19	5,432,883.50	286,528.00		24,997,968.69	62.69%	95.00%				自筹
仪陇公司本部	43,376,300.00	113,768.00	1,908,265.60	1,765,292.00		256,741.60	97.90%	99.00%				自筹
玉屏温氏畜牧有限公司总部建设项目	42,255,378.26	184,000.00	678,315.00	430,515.00		431,800.00	107.42%	99.05%				自筹
北杨寨二场项目	41,443,650.00	9,190,713.80	17,983,768.45	3,860,978.44		23,313,503.81	68.08%	75.00%				自筹
温氏(朝阳)总部及饲料厂	41,027,500.00	2,207,822.10	324,340.00	2,114,644.90	355,594.00	61,923.20	104.28%	99.99%				自筹
靖州温氏畜牧有限公司总部项目	40,783,300.00	27,998,933.67	8,922,763.52	36,185,697.19		736,000.00	90.92%	97.52%				自筹
大余公司总部项目	40,741,000.00						79.03%	90.00%				自筹
赤峰元宝山区温氏农	39,970,562.00	328,446.60	709,180.00	656,180.00		381,446.60	104.58%	99.99%				自筹

牧有限公司总部工程												
武当龙岗金苗种猪场项目	38,832,240.00	37,795,759.50	3,180,099.48	2,627,102.45		38,348,756.53	114.63%	98.00%				自筹
咸宁养猪公司彭碑猪场	34,820,320.00	12,793,680.51	12,029,086.75			24,822,767.26	71.29%	58.04%				自筹
湘阴温氏畜牧有限公司总部	24,178,280.00	2,875,571.52	90,000.00			2,965,571.52	13.33%	5.00%				自筹
合计	6,156,943,528.58	1,369,033,534.28	996,045,109.16	638,012,161.80	1,557,303.72	1,725,509,177.92	--	--				--

(3) 本期计提在建工程减值准备情况

其他说明

无

21、工程物资

22、固定资产清理

23、生产性生物资产

(1) 采用成本计量模式的生产性生物资产

√ 适用 □ 不适用

单位：元

项目	种植业	畜牧养殖业						林业	水产业	合计
		种鸡	种鸭	种猪	种鸽	奶牛	种羊			
一、账面原值										
1.期初余额		303,975,884.04	37,302,915.04	2,599,859,717.21	44,770,939.45	441,152,051.68	15,925,353.05		6,757,854.85	3,449,744,715.32
2.本期增加金额		246,666,738.87	30,615,858.82	1,346,828,076.09	6,590,152.37	84,028,963.01	6,330,167.36			1,721,059,956.52

(1)外购		4,681,414.65	416,000.00	42,130,426.55		5,280,008.07	1,378,320.00			53,886,169.27
(2)自行培育		241,985,324.22	30,199,858.82	1,304,697,649.54	6,590,152.37	78,748,954.94	4,951,847.36			1,667,173,787.25
3.本期减少金额		297,882,722.34	34,725,521.06	1,117,706,107.30	7,479,893.09	45,043,277.23	4,475,945.67		386,400.00	1,507,699,866.69
(1)处置		297,882,722.34	34,725,521.06	1,117,706,107.30	7,479,893.09	45,043,277.23	4,475,945.67		386,400.00	1,507,699,866.69
(2)其他										
4.期末余额		252,759,900.57	33,193,252.80	2,828,981,686.00	43,881,198.73	480,137,737.46	17,779,574.74		6,371,454.85	3,663,104,805.15
二、累计折旧										
1.期初余额		34,498,520.62	6,070,195.66	234,462,865.44	8,500,206.18	71,571,885.34	1,013,221.49		2,536,775.01	358,653,669.74
2.本期增加金额		53,890,254.21	10,732,633.80	244,736,745.76	3,540,775.12	17,847,463.11	875,960.39		556,719.43	332,180,551.82
(1)计提		53,890,254.21	10,732,633.80	244,736,745.76	3,540,775.12	17,847,463.11	875,960.39		556,719.43	332,180,551.82
(2)其他										
3.本期减少金额		61,250,065.89	13,210,701.96	228,339,367.42	2,321,728.80	14,147,218.36	288,629.35		172,413.89	319,730,125.67
(1)处置		61,250,065.89	13,210,701.96	228,339,367.42	2,321,728.80	14,147,218.36	288,629.35		172,413.89	319,730,125.67
(2)其他										
4.期末余额		27,138,708.94	3,592,127.50	250,860,243.78	9,719,252.50	75,272,130.09	1,600,552.53		2,921,080.55	371,104,095.89
三、减值准备										
1.期初余额										
2.本期增加金额										

(1)计提										
3.本期减少金额										
(1)处置										
(2)其他										
4.期末余额										
四、账面价值										
1.期末账面价值		225,621,191.63	29,601,125.30	2,578,121,442.22	34,161,946.23	404,865,607.37	16,179,022.21		3,450,374.30	3,292,000,709.26
2.期初账面价值		269,477,363.42	31,232,719.38	2,365,396,851.77	36,270,733.27	369,580,166.34	14,912,131.56		4,221,079.84	3,091,091,045.58

(2) 采用公允价值计量模式的生产性生物资产

适用 不适用

24、油气资产

适用 不适用

25、无形资产

(1) 无形资产情况

单位：元

项目	土地使用权	专利权	非专利技术	软件使用权	合计
一、账面原值					
1.期初余额	854,614,333.63	65,897,416.18		14,088,101.89	934,599,851.70
2.本期增加金额	94,615,890.23			1,087,287.18	95,703,177.41
(1) 购置	94,615,890.23			1,087,287.18	95,703,177.41
(2) 内部研发					
(3) 企业合并增加					

3.本期减少金额					
(1) 处置					
4.期末余额	949,230,223.86	65,897,416.18		15,175,389.07	1,030,303,029.11
二、累计摊销					
1.期初余额	103,499,792.84	33,659,370.07		13,675,152.18	150,834,315.09
2.本期增加金额	12,209,896.41	3,170,500.71		170,269.30	15,550,666.42
(1) 计提	12,209,896.41	3,170,500.71		170,269.30	15,550,666.42
3.本期减少金额					
(1) 处置					
4.期末余额	115,709,689.25	36,829,870.78		13,845,421.48	166,384,981.51
三、减值准备					
1.期初余额					
2.本期增加金额					
(1) 计提					
3.本期减少金额					
(1) 处置					
4.期末余额					
四、账面价值					
1.期末账面价值	833,520,534.61	29,067,545.40		1,329,967.59	863,918,047.60
2.期初账面价值	751,114,540.79	32,238,046.11		412,949.71	783,765,536.61

本期末通过公司内部研发形成的无形资产占无形资产余额的比例 0.00%。

(2) 未办妥产权证书的土地使用权情况

单位：元

项目	账面价值	未办妥产权证书的原因
土地使用权	27,817,273.70	相关手续尚待办理
合计	27,817,273.70	

其他说明：

—公司于期末对无形资产进行检查，未发现因现有无形资产超出法定使用期限和在报告期内市价持续下跌而需计提减值准备的情形，故不计提无形资产减值准备。

26、开发支出

27、商誉

(1) 商誉账面原值

单位：元

被投资单位名称或形成商誉的事项	期初余额	本期增加		本期减少		期末余额
保定国农温氏种猪育种股份有限公司	210,667.60					210,667.60
云浮市物联网研究院有限公司	4,150,513.59					4,150,513.59
佛山市正典生物技术有限公司	122,007,198.32					122,007,198.32
合计	126,368,379.51					126,368,379.51

(2) 商誉减值准备

说明商誉减值测试过程、参数及商誉减值损失的确认方法：

商誉减值准备系以其账面价值与预计可收回金额之间的差异计算确定，因本公司在可预见的将来并无出售此投资的计划，故按未来现金流量现值来确定有关资产组的预计可收回金额。预计未来现金流量参考未来的经营计划计算确定；折现率系以无风险报酬率加一定风险修正系数计算确定；选用的折现期限为 5 年。

经测试，截至 2017 年 6 月 30 日，保定国农温氏种猪育种股份有限公司、云浮市物联网研究院有限公司和佛山市正典生物技术有限公司的商誉未发生减值。

其他说明

—非同一控制下企业合并形成商誉的说明：

——2013 年 4 月，公司以人民币 9,870,000.00 元对保定国农温氏种猪育种股份有限公司进行增资，增资后本公司与控股子公司广东华农温氏畜牧股份有限公司合并持有保定国农温氏种猪育种股份有限公司的股权由 45%增加到 55%，达到非同一控制下的企业合并条件。公司以 2013 年 4 月 30 日为购买日，合并成本与合并中取得被购买方可辨认净资产公允价值份额的差额 210,667.60 元确认为商誉。

——2014 年 9 月，公司分别以人民币 2,402,400.00 元、3,603,600.00 元、2,400,000.00 元购买广州盈创科技集团有限公司、深圳清研创业投资有限公司和兆通通信网络工程有限公司持有的云浮市物联网研究院有限公司 16.67%、25.00%和 16.65%的股权，购买后公司持有云浮市物联网研究院有限公司的股权由 25%增加到 83.32%，达到非同一控制下的企业合并条件。公司以 2014 年 9 月 30 日为购买日，合并成本与合并中取得被购买方可辨认净资产公允价值份额的差额 4,150,513.59 元确认为商誉。

——2013 年 1 月 21 日，广东大华农动物保健品股份有限公司 2013 年第一次临时股东大会通过关于使用超募资金收购佛山市正典生物技术有限公司 60%股权的议案，使用超募资金 15,840 万元收购谭志坚等自然人持有的佛山市正典生物技术有限公司 60%股权。公司将收购价款超过享有购买日佛山市正典生物技术有限公司的可辨认净资产公允价值的差额 122,007,198.32 元作为商誉在合并报表列示。

28、长期待摊费用

单位：元

项目	期初余额	本期增加金额	本期摊销金额	其他减少金额	期末余额
土地租赁费	231,725,085.59	58,838,681.23	27,618,878.04	818,041.50	262,126,847.28
资产改良支出	42,675,830.15	14,594,892.80	7,345,947.97	28,594.27	49,896,180.71
拆迁补偿费支出	138,874,437.67	34,796,388.10	8,662,479.36	1,532,504.21	163,475,842.20
其他	53,495,061.84	37,806,205.78	6,984,634.49	452,632.09	83,864,001.04
合计	466,770,415.25	146,036,167.91	50,611,939.86	2,831,772.07	559,362,871.23

29、递延所得税资产/递延所得税负债

(1) 未经抵销的递延所得税资产

单位：元

项目	期末余额		期初余额	
	可抵扣暂时性差异	递延所得税资产	可抵扣暂时性差异	递延所得税资产
资产减值准备	20,396,877.20	4,116,600.25	9,578,833.01	1,902,098.24
可抵扣亏损	82,042,874.13	12,994,896.13	82,042,874.13	12,994,896.13
因公允价值变动损益形成	222,330,992.47	55,582,748.12		
合计	324,770,743.80	72,694,244.50	91,621,707.14	14,896,994.37

(2) 未经抵销的递延所得税负债

单位：元

项目	期末余额		期初余额	
	应纳税暂时性差异	递延所得税负债	应纳税暂时性差异	递延所得税负债
可供出售金融资产公允价值变动			404,830,918.96	101,207,729.74
交易性金融资产公允价值变动			1,944,384.04	486,096.01
合计			406,775,303.00	101,693,825.75

(3) 以抵销后净额列示的递延所得税资产或负债

单位：元

项目	递延所得税资产和负债 期末互抵金额	抵销后递延所得税资产 或负债期末余额	递延所得税资产和负债 期初互抵金额	抵销后递延所得税资产 或负债期初余额
递延所得税资产		72,694,244.50		14,896,994.37
递延所得税负债				101,693,825.75

(4) 未确认递延所得税资产明细

单位：元

项目	期末余额	期初余额
可抵扣亏损	246,512,900.29	246,512,900.29
未确认递延的减值准备	251,183.02	208,716.46
合计	246,764,083.31	246,721,616.75

(5) 未确认递延所得税资产的可抵扣亏损将于以下年度到期

单位：元

年份	期末金额	期初金额	备注
2017 年度	15,823,750.20	15,823,750.20	
2018 年度	74,173,906.85	74,173,906.85	
2019 年度	66,128,537.92	66,128,537.92	
2020 年度	36,825,444.54	36,825,444.54	
2021 年度	53,561,260.78	53,561,260.78	
合计	246,512,900.29	246,512,900.29	--

其他说明：

30、其他非流动资产

单位：元

项目	期末余额	期初余额
预付工程、设备、土地款	117,926,879.85	159,160,885.75
预付生产性生物资产款	20,134,732.00	13,029,182.79
预付专有技术款	10,900,000.00	10,699,200.00
合计	148,961,611.85	182,889,268.54

31、短期借款**(1) 短期借款分类**

单位：元

项目	期末余额	期初余额
信用借款	2,700,000,000.00	
合计	2,700,000,000.00	

(2) 已逾期未偿还的短期借款情况

本期末已逾期未偿还的短期借款总额为 0.00 元，

其他说明：

无

32、以公允价值计量且其变动计入当期损益的金融负债

单位：元

项目	期末余额	期初余额
衍生金融负债	117,410.00	
合计	117,410.00	

其他说明：

期末以公允价值计量且其变动计入当期损益的金融负债为子公司广东温氏饲料有限公司于广发期货有限公司购买的期货合约的浮动亏损额。

33、衍生金融负债

适用 不适用

34、应付票据**35、应付账款****(1) 应付账款列示**

单位：元

项目	期末余额	期初余额
1 年以内	1,952,489,020.61	2,629,015,209.79
1 至 2 年	18,605,386.39	13,014,586.94
2 至 3 年	3,259,772.68	3,616,021.48
3 年以上	3,330,072.56	3,029,821.89
合计	1,977,684,252.24	2,648,675,640.10

(2) 账龄超过 1 年的重要应付账款

其他说明：

其中：应付专业户利润情况：

单位：元

账龄	2017/6/30	2016/12/31

1 年以内	171,565,537.97	226,338,453.39
合计	171,565,537.97	226,338,453.39

36、预收款项

(1) 预收款项列示

单位：元

项目	期末余额	期初余额
1 年以内	357,493,695.16	330,764,717.60
1 至 2 年	7,549,004.73	1,359,562.86
2 至 3 年	76,691.94	1,401,627.97
3 年以上	162,827.64	66,312.61
合计	365,282,219.47	333,592,221.04

(2) 账龄超过 1 年的重要预收款项

(3) 期末建造合同形成的已结算未完工项目情况

其他说明：

无

37、应付职工薪酬

(1) 应付职工薪酬列示

单位：元

项目	期初余额	本期增加	本期减少	期末余额
一、短期薪酬	1,998,837,087.84	2,100,962,294.47	3,607,874,103.99	491,925,278.32
二、离职后福利-设定提存计划	2,123,387.60	149,702,645.76	150,150,193.32	1,675,840.04
三、辞退福利		1,099,598.91	1,099,598.91	
合计	2,000,960,475.44	2,251,764,539.14	3,759,123,896.22	493,601,118.36

(2) 短期薪酬列示

单位：元

项目	期初余额	本期增加	本期减少	期末余额
----	------	------	------	------

1、工资、奖金、津贴和补贴	1,997,109,817.04	1,882,849,402.82	3,390,275,872.22	489,683,347.64
2、职工福利费	9,772.19	83,216,560.97	83,226,333.16	
3、社会保险费	954,561.61	72,200,245.34	72,125,081.27	1,029,725.68
其中：医疗保险费	817,734.26	59,386,913.52	59,365,506.15	839,141.63
工伤保险费	70,670.25	7,352,353.09	7,305,217.49	117,805.85
生育保险费	66,157.10	5,460,978.73	5,454,357.63	72,778.20
4、住房公积金	762,937.00	55,755,995.32	55,306,727.32	1,212,205.00
5、工会经费和职工教育经费		6,940,090.02	6,940,090.02	
合计	1,998,837,087.84	2,100,962,294.47	3,607,874,103.99	491,925,278.32

(3) 设定提存计划列示

单位：元

项目	期初余额	本期增加	本期减少	期末余额
1、基本养老保险	1,989,206.78	143,863,187.74	144,287,826.00	1,564,568.52
2、失业保险费	134,180.82	5,839,458.02	5,862,367.32	111,271.52
合计	2,123,387.60	149,702,645.76	150,150,193.32	1,675,840.04

38、应交税费

单位：元

项目	期末余额	期初余额
增值税	9,769,794.79	19,857,079.69
企业所得税	68,517,450.96	51,127,718.43
个人所得税	4,123,100.76	7,479,568.49
城市维护建设税	588,832.58	775,388.98
土地使用税	2,051,836.32	1,371,443.02
房产税	1,487,266.73	1,321,575.21
教育费附加	290,809.09	452,030.05
地方教育附加	193,741.52	251,694.34
印花税	428,243.90	516,303.00
其他	88,953.99	133,118.45
合计	87,540,030.64	83,285,919.66

39、应付利息

单位：元

项目	期末余额	期初余额
分期付息到期还本的长期借款利息	1,227,083.33	
企业债券利息	6,491,935.49	
短期借款应付利息	3,136,805.56	
合计	10,855,824.38	

重要的已逾期未支付的利息情况：无

40、应付股利

单位：元

项目	期末余额	期初余额
其他	1,326,666.90	705,172.09
合计	1,326,666.90	705,172.09

41、其他应付款

(1) 按款项性质列示其他应付款

单位：元

项目	期末余额	期初余额
应付专业户押金	4,379,971,856.42	4,192,818,364.48
保证金、押金	304,228,565.29	289,255,707.25
其他往来	306,930,455.16	285,634,696.85
合计	4,991,130,876.87	4,767,708,768.58

(2) 账龄超过 1 年的重要其他应付款

其他说明

无

42、划分为持有待售的负债

43、一年内到期的非流动负债

44、其他流动负债

45、长期借款

(1) 长期借款分类

单位：元

项目	期末余额	期初余额
信用借款	1,000,000,000.00	
合计	1,000,000,000.00	

长期借款分类的说明：

其他说明，包括利率区间：

公司长期借款年利率区间为4.275%~4.75%，借款期限为2~3年，均为信用借款，其中7亿元借款按合同约定还本计划，将在借款期限内分期偿还，从2017年12月起，每年6月、12月各偿还借款本金的5%，剩余本金到期一次性还清。

46、应付债券

(1) 应付债券

单位：元

项目	期末余额	期初余额
公司债券（17温氏01）	496,223,439.21	
合计	496,223,439.21	

(2) 应付债券的增减变动（不包括划分为金融负债的优先股、永续债等其他金融工具）

单位：元

债券名称	面值	发行日期	债券期限	发行金额	期初余额	本期发行	按面值计提利息	溢折价摊销	本期偿还	期末余额
公司债券（17温氏01）	500,000,000.00	2017年3月30日	5年（附第3年末发行人调整票面利率选择权和投资者回售选择权。）	496,000,000.00		496,000,000.00	6,491,935.49	223,439.21		496,223,439.21
合计	--	--	--	496,000,000.00		496,000,000.00	6,491,935.49	223,439.21		496,223,439.21

(3) 可转换公司债券的转股条件、转股时间说明

(4) 划分为金融负债的其他金融工具说明

47、长期应付款

(1) 按款项性质列示长期应付款

单位：元

项目	期末余额	期初余额
应付资产购买款	4,550,000.00	4,550,000.00
合计	4,550,000.00	4,550,000.00

其他说明：

2014年10月31日，公司吸收合并取得的子公司广东大麟洋海洋生物有限公司与林华强签订《资产转让合同》，根据该合同约定，林华强将其名下用于海水养殖生产的网箱、配套用房、渔具、水井、生产设备设施、实物资产及与之相关联的权益转让给广东大麟洋海洋生物有限公司，作价为1,113.2万元。公司在合同生效后三个工作日内向林华强支付资产转让款的658.20万元；第二期款150万元在林华强完成第一年和第二年经营考核目标后十五个工作日内支付；第三期款305万元在林华强完成第三年经营目标后十五个工作日内支付。由于林华强未能完成第一年和第二年经营考核目标，第二期款150万元推迟支付。

48、长期应付职工薪酬

(1) 长期应付职工薪酬表

(2) 设定受益计划变动情况

49、专项应付款

单位：元

项目	期初余额	本期增加	本期减少	期末余额	形成原因
拆迁补偿		15,437,090.24		15,437,090.24	因政府修建高速公路进行拆迁而获得补偿
合计		15,437,090.24		15,437,090.24	--

50、预计负债

51、递延收益

单位：元

项目	期初余额	本期增加	本期减少	期末余额	形成原因
政府补助	117,607,298.81	21,216,710.00	20,728,772.23	118,095,236.58	
合计	117,607,298.81	21,216,710.00	20,728,772.23	118,095,236.58	--

涉及政府补助的项目:

单位: 元

负债项目	期初余额	本期新增补助金额	本期计入营业外收入金额	其他变动	期末余额	与资产相关/与收益相关
技术与改造类项目补贴	43,625,579.57	3,978,900.00	12,077,183.31	2,632,350.00	32,894,946.26	与资产、收益相关
畜禽养殖基础设施建设补贴	34,371,498.25	3,605,800.00	1,813,909.17		36,163,389.08	与资产相关
农业机械购置补贴	15,280,993.19	152,010.00	2,028,065.70		13,404,937.49	与资产相关
环保类补贴	11,150,637.33	360,000.00	776,671.00		10,733,966.33	与资产、收益相关
财政专项补贴	6,887,902.85	13,120,000.00	539,612.60		19,468,290.25	与资产相关
拆迁补偿	5,269,602.43		545,282.57		4,724,319.86	与资产、收益相关
其他	1,021,085.19		315,697.88		705,387.31	与资产、收益相关
合计	117,607,298.81	21,216,710.00	18,096,422.23	2,632,350.00	118,095,236.58	--

公司需遵守《深圳证券交易所行业信息披露指引第 1 号——上市公司从事畜禽、水产养殖业务》的披露要求

52、其他非流动负债

53、股本

单位: 元

	期初余额	本次变动增减(+、-)					期末余额
		发行新股	送股	公积金转股	其他	小计	
股份总数	4,350,296,856.00			870,059,371.00		870,059,371.00	5,220,356,227.00

其他说明:

2017 年 4 月 27 日, 公司 2016 年年度股东大会审议通过了《关于公司 2016 年度利润分配预案的议案》, 决定以 2016 年 12 月 31 日公司总股本 4,350,296,856 股为基数, 向全体股东每 10 股派发现金 10 元 (含税), 合计派发现金股利 4,350,296,856 元; 同时以资本公积 (股票溢价) 向全体股东每 10 股转增 2 股, 合计转增股本 870,059,371 股。公司已于 2017 年 5 月 26 日将前述权益分派实施完毕, 公司总股本增至 5,220,356,227 股, 注册资本增至 5,220,356,227 元。

54、其他权益工具

(1) 期末发行在外的优先股、永续债等其他金融工具基本情况

(2) 期末发行在外的优先股、永续债等金融工具变动情况表

55、资本公积

单位：元

项目	期初余额	本期增加	本期减少	期末余额
资本溢价（股本溢价）	5,660,310,269.45		870,059,371.00	4,790,250,898.45
其他资本公积	53,607,431.81			53,607,431.81
合计	5,713,917,701.26		870,059,371.00	4,843,858,330.26

其他说明，包括本期增减变动情况、变动原因说明：

报告期内，公司根据《关于公司 2016 年度利润分配预案的议案》，以截至 2016 年 12 月 31 日公司总股本 4,350,296,856 股为基数，以资本公积（股票溢价）向全体股东每 10 股转增 2 股，合计转增股本 870,059,371 股，资本公积减少 870,059,371.00 元。

56、库存股

57、其他综合收益

单位：元

项目	期初余额	本期发生额					期末余额
		本期所得税前发生额	减：前期计入其他综合收益当期转入损益	减：所得税费用	税后归属于母公司	税后归属于少数股东	
二、以后将重分类进损益的其他综合收益	456,611,834.46	-293,526,120.85	167,038,560.65	-51,792,014.45	-408,708,568.21	-64,098.84	47,903,266.25
其中：权益法下在被投资单位以后将重分类进损益的其他综合收益中享有的份额	152,110,411.34	49,182,920.92			49,182,920.92		201,293,332.26
可供出售金融资产公允价值变动损益	303,577,730.64	-343,109,990.95	167,038,560.65	-51,792,014.45	-458,292,438.31	-64,098.84	-154,714,707.67
外币财务报表折算差额	923,692.48	400,949.18			400,949.18		1,324,641.66
其他综合收益合计	456,611,834.46	-293,526,120.85	167,038,560.65	-51,792,014.45	-408,708,568.21	-64,098.84	47,903,266.25

58、专项储备**59、盈余公积**

单位：元

项目	期初余额	本期增加	本期减少	期末余额
法定盈余公积	1,300,894,788.66			1,300,894,788.66
合计	1,300,894,788.66			1,300,894,788.66

60、未分配利润

单位：元

项目	本期	上期
调整前上期末未分配利润	18,639,171,724.25	11,387,388,307.00
调整后期初未分配利润	18,639,171,724.25	11,387,388,307.00
加：本期归属于母公司所有者的净利润	1,810,210,513.73	11,789,879,274.56
减：提取法定盈余公积		550,323,739.31
应付普通股股利	4,350,296,856.00	3,987,772,118.00
期末未分配利润	16,099,085,381.98	18,639,171,724.25

调整期初未分配利润明细：

- 1)、由于《企业会计准则》及其相关新规定进行追溯调整，影响期初未分配利润 0.00 元。
- 2)、由于会计政策变更，影响期初未分配利润 0.00 元。
- 3)、由于重大会计差错更正，影响期初未分配利润 0.00 元。
- 4)、由于同一控制导致的合并范围变更，影响期初未分配利润 0.00 元。
- 5)、其他调整合计影响期初未分配利润 0.00 元。

61、营业收入和营业成本

单位：元

项目	本期发生额		上期发生额	
	收入	成本	收入	成本
主营业务	25,106,200,503.36	21,770,249,176.45	28,338,590,538.47	19,403,357,966.25
其他业务	17,314,774.44	13,654,549.02	20,861,294.41	11,130,602.07
合计	25,123,515,277.80	21,783,903,725.47	28,359,451,832.88	19,414,488,568.32

62、税金及附加

单位：元

项目	本期发生额	上期发生额
城市维护建设税	3,441,202.86	2,685,144.06
教育费附加	2,959,748.49	2,482,835.34
房产税	4,801,873.88	
土地使用税	7,856,689.31	
车船使用税	203,300.00	
印花税	4,502,697.70	
其他	554,796.21	97,051.37
合计	24,320,308.45	5,265,030.77

63、销售费用

单位：元

项目	本期发生额	上期发生额
职工薪酬	115,071,184.90	108,544,692.72
折旧与摊销费用	20,380,594.45	14,915,873.74
租赁费	1,945,945.73	1,416,105.99
接待费	5,941,478.59	4,904,306.51
差旅费	13,169,522.77	11,474,677.49
通讯费	430,781.71	453,314.60
办公费	10,907,970.58	9,890,853.56
动力费	4,931,163.26	3,743,200.96
维修费	2,965,570.36	2,687,623.63
运杂费	47,945,991.40	32,800,552.51
广告宣传费	18,087,795.82	18,016,477.72
检测费（检疫费）	15,871,678.31	8,352,918.56
技术服务费	13,747,936.65	16,366,071.58
其他费用	10,982,838.66	9,684,273.21
合计	282,380,453.19	243,250,942.78

64、管理费用

单位：元

项目	本期发生额	上期发生额
职工薪酬	526,143,330.87	496,370,599.59
折旧与摊销费用	130,332,427.65	116,270,895.82

租赁费	33,219,028.37	24,882,482.82
接待费	100,860,838.17	88,007,967.45
差旅费	83,468,988.48	70,074,408.39
通讯费	6,962,849.02	5,208,927.46
办公费	45,177,553.37	44,493,370.05
动力费	39,607,989.56	36,292,429.95
维修费	28,915,585.39	22,380,218.04
税费		20,104,938.49
物料消耗	51,178,688.15	46,509,164.71
检测费（检疫费）	17,858,179.09	5,636,743.50
会务费	16,469,951.44	15,543,955.95
养户开发费用	7,104,496.64	7,611,484.92
咨询、服务费	45,663,533.15	42,306,761.84
财产保险费	15,554,550.84	9,119,295.20
绿化费	12,487,976.18	9,946,107.41
其他费用	111,310,388.61	111,609,250.94
合计	1,272,316,354.98	1,172,369,002.53

65、财务费用

单位：元

项目	本期发生额	上期发生额
利息支出	32,651,581.74	48,855,347.65
减：利息收入	120,885,597.26	108,797,375.26
手续费及其他	13,293,392.30	10,820,878.82
汇兑损益	2,020,296.25	-1,220,267.66
融资费用	623,439.21	2,101,917.73
合计	-72,296,887.76	-48,239,498.72

66、资产减值损失

单位：元

项目	本期发生额	上期发生额
一、坏账损失	20,110,995.13	8,935,223.78
二、存货跌价损失	186,191,723.77	43,562,353.16
合计	206,302,718.90	52,497,576.94

67、公允价值变动收益

单位：元

产生公允价值变动收益的来源	本期发生额	上期发生额
以公允价值计量的且其变动计入当期损益的金融资产	-13,472,826.83	4,260,698.57
其中：衍生金融工具产生的公允价值变动收益	2,380.00	
以公允价值计量的且其变动计入当期损益的金融负债	-117,410.00	11,711,240.00
合计	-13,590,236.83	15,971,938.57

68、投资收益

单位：元

项目	本期发生额	上期发生额
权益法核算的长期股权投资收益	833,110.80	27,497,865.20
处置长期股权投资产生的投资收益	-2,007,000.00	
以公允价值计量且其变动计入当期损益的金融资产在持有期间的投资收益	1,408,859.70	289,906.46
处置以公允价值计量且其变动计入当期损益的金融资产取得的投资收益	-762,837.68	6,749,648.98
可供出售金融资产在持有期间的投资收益	55,289,203.11	45,016,941.90
处置可供出售金融资产取得的投资收益	199,445,782.90	-16,975,504.66
其他	933,355.04	
合计	255,140,473.87	62,578,857.88

69、其他收益**70、营业外收入**

单位：元

项目	本期发生额	上期发生额	计入当期非经常性损益的金 额
非流动资产处置利得合计	519,760.72	5,897,785.34	519,760.72
其中：固定资产处置利得	519,760.72	5,897,785.34	519,760.72
政府补助	44,180,850.52	40,983,416.64	44,180,850.52
拆迁补偿收益	4,411,571.48	515,960.00	4,411,571.48
其他	2,316,458.94	1,571,609.54	2,316,458.94
合计	51,428,641.66	48,968,771.52	51,428,641.66

计入当期损益的政府补助：

单位：元

补助项目	发放主体	发放原因	性质类型	补贴是否影响当年盈亏	是否特殊补贴	本期发生金额	上期发生金额	与资产相关/与收益相关
财政专项补贴	省级财政厅, 市、区、县级财政局、农业局、畜牧局等政府部门	补助	因从事国家鼓励和扶持特定行业、产业而获得的补助(按国家级政策规定依法取得)	是	否	6,345,537.64	4,501,603.50	与资产、收益相关
畜禽养殖基础设施建设补贴	省级财政厅, 市、区、县级财政局、农业局等政府部门	补助	因从事国家鼓励和扶持特定行业、产业而获得的补助(按国家级政策规定依法取得)	是	否	2,791,909.18	1,972,616.24	与资产、收益相关
环保类补贴	省级财政厅, 市、区、县级财政局、环境保护局、农业局等政府部门	补助	因从事国家鼓励和扶持特定行业、产业而获得的补助(按国家级政策规定依法取得)	是	否	11,323,995.00	5,466,043.41	与资产、收益相关
技术研究与改造类项目补贴	科技部门, 省级财政厅, 市、区、县级财政局、科学技术局等政府部门	补助	因研究开发、技术更新及改造等获得的补助	是	否	15,243,283.25	20,003,541.90	与资产、收益相关
农业机械购置补贴	市、区、县级财政局、农业局等政府部门	补助	因从事国家鼓励和扶持特定行业、产业而获得的补助(按国家级政策规定依法取得)	是	否	2,028,065.71	1,647,596.60	与资产相关
政府奖励	市、区、县级财政局、农业局、畜牧局、人民政府等政府部门	奖励	因从事国家鼓励和扶持特定行业、产业而获得的补助(按国家	是	否	2,170,638.21	4,102,670.00	与资产、收益相关

			级政策规定 依法取得)					
种畜禽饲养 补贴	市、区、县级 财政局、畜牧 局等政府部 门	补助	因从事国家 鼓励和扶持 特定行业、产 业而获得的 补助(按国家 级政策规定 依法取得)	是	否	3,079,887.88	1,977,209.88	与资产、收益 相关
其他	市、区、县级 劳动就业管 理局、社保 局、税务局等 政府部门	补助	因从事国家 鼓励和扶持 特定行业、产 业而获得的 补助(按国家 级政策规定 依法取得)	是	否	1,197,533.65	1,312,135.11	与资产、收益 相关
合计	--	--	--	--	--	44,180,850.5 2	40,983,416.6 4	--

公司需遵守《深圳证券交易所行业信息披露指引第 1 号——上市公司从事畜禽、水产养殖业务》的披露要求

71、营业外支出

单位：元

项目	本期发生额	上期发生额	计入当期非经常性损益的金 额
非流动资产处置损失合计	10,240,302.28	8,640,004.84	10,240,302.28
其中：固定资产处置损失	10,240,302.28	8,640,004.84	10,240,302.28
对外捐赠	14,012,000.00	3,152,000.00	14,012,000.00
其他	11,705,889.17	3,192,772.51	11,705,889.17
合计	35,958,191.45	14,984,777.35	35,958,191.45

72、所得税费用

(1) 所得税费用表

单位：元

项目	本期发生额	上期发生额
当期所得税费用	147,857,531.38	51,032,035.28
递延所得税费用	-58,283,346.14	3,715,292.47
合计	89,574,185.24	54,747,327.75

(2) 会计利润与所得税费用调整过程

单位：元

项目	本期发生额
利润总额	1,883,609,291.82
按法定/适用税率计算的所得税费用	470,902,322.96
子公司适用不同税率的影响	-4,574,678.07
调整以前期间所得税的影响	-10,800,665.33
非应税收入的影响	-6,033,482,792.33
不可抵扣的成本、费用和损失的影响	5,662,016,149.67
本期未确认递延所得税资产的可抵扣暂时性差异或可抵扣亏损的影响	7,329,608.93
技术开发费加计扣除	-1,815,760.59
所得税费用	89,574,185.24

73、其他综合收益

详见附注 57。

74、现金流量表项目**(1) 收到的其他与经营活动有关的现金**

单位：元

项目	本期发生额	上期发生额
政府补助等营业外收入	47,751,518.70	32,677,542.80
往来款净额及其他	7,303,564.40	195,942,939.12
利息收入	4,864,585.56	108,871,496.09
合计	59,919,668.66	337,491,978.01

(2) 支付的其他与经营活动有关的现金

单位：元

项目	本期发生额	上期发生额
付现销售费用	146,928,673.84	119,790,376.33
付现管理费用	615,959,309.07	539,622,568.63
银行手续费及其他	39,011,281.47	19,267,569.06
合计	801,899,264.38	678,680,514.02

(3) 收到的其他与投资活动有关的现金

单位：元

项目	本期发生额	上期发生额
处置重庆惠牧、海南大麟洋收到款项	1,317,537.73	
合计	1,317,537.73	

(4) 支付的其他与投资活动有关的现金

(5) 收到的其他与筹资活动有关的现金

单位：元

项目	本期发生额	上期发生额
政府补助	19,082,390.24	14,954,863.11
出售子公司部分股权给少数股东	900,000.00	380,000.00
合计	19,982,390.24	15,334,863.11

(6) 支付的其他与筹资活动有关的现金

单位：元

项目	本期发生额	上期发生额
收购南牧公司少数股东权益款		11,174,000.00
支付财务融资费用	4,250,000.00	
合计	4,250,000.00	11,174,000.00

75、现金流量表补充资料

(1) 现金流量表补充资料

单位：元

补充资料	本期金额	上期金额
1. 将净利润调节为经营活动现金流量：	--	--
净利润	1,794,035,106.58	7,577,607,673.13
加：资产减值准备	206,302,718.90	52,497,576.94
固定资产折旧、油气资产折耗、生产性生物资产折旧	881,167,621.04	777,356,990.74
无形资产摊销	15,550,666.42	14,979,234.80
长期待摊费用摊销	50,611,939.86	41,114,194.34

处置固定资产、无形资产和其他长期资产的损失（收益以“-”号填列）	222,125,187.16	65,132,229.03
公允价值变动损失（收益以“-”号填列）	13,590,236.83	-15,971,938.57
财务费用（收益以“-”号填列）	-82,745,990.75	48,855,347.65
投资损失（收益以“-”号填列）	-255,140,473.87	-62,578,857.88
递延所得税资产减少（增加以“-”号填列）	-57,797,250.13	2,672,357.83
递延所得税负债增加（减少以“-”号填列）	-486,096.01	1,042,934.64
存货的减少（增加以“-”号填列）	-14,655,441.60	-281,527,707.49
经营性应收项目的减少（增加以“-”号填列）	-414,785,388.47	-69,397,591.15
经营性应付项目的增加（减少以“-”号填列）	-1,920,345,879.41	-378,431,274.60
经营活动产生的现金流量净额	437,426,956.55	7,773,351,169.41
2. 不涉及现金收支的重大投资和筹资活动：	--	--
3. 现金及现金等价物净变动情况：	--	--
现金的期末余额	661,808,030.83	1,124,488,116.41
减：现金的期初余额	791,829,909.20	1,493,461,568.55
现金及现金等价物净增加额	-130,021,878.37	-368,973,452.14

(2) 本期支付的取得子公司的现金净额

(3) 本期收到的处置子公司的现金净额

单位：元

	金额
本期处置子公司于本期收到的现金或现金等价物	1,763,000.00
其中：	--
重庆市惠牧兽医服务有限公司	663,000.00
海南麟洋水产有限公司	1,100,000.00
减：丧失控制权日子公司持有的现金及现金等价物	445,462.27
其中：	--
重庆市惠牧兽医服务有限公司	445,410.58
海南麟洋水产有限公司	51.69
其中：	--
处置子公司收到的现金净额	1,317,537.73

(4) 现金和现金等价物的构成

单位：元

项目	期末余额	期初余额
一、现金	661,808,030.83	791,829,909.20
其中：库存现金	1,894,524.07	1,979,731.26
可随时用于支付的银行存款	446,206,694.72	675,425,441.66
可随时用于支付的其他货币资金	213,706,812.04	114,424,736.28
三、期末现金及现金等价物余额	661,808,030.83	791,829,909.20

76、所有者权益变动表项目注释**77、所有权或使用权受到限制的资产**

单位：元

项目	期末账面价值	受限原因
固定资产	29,931,622.35	以前年度用于授信抵押
投资性房地产	32,547,222.91	以前年度用于授信抵押
合计	62,478,845.26	--

其他说明：

子公司鹏福发展有限公司在以前年度以位于香港九龙湾企业广场的写字楼 3 期 28 楼 2801-2803、2805-2808 单位用于申请授信抵押，公司在报告期内已办理授信抵押解除手续，截至报告期末，公司不存在所有权或使用权受到限制的资产。

78、外币货币性项目**(1) 外币货币性项目**

单位：元

项目	期末外币余额	折算汇率	期末折算人民币余额
货币资金	--	--	18,089,755.00
其中：美元	78,748.93	6.77	533,476.74
港币	20,227,991.35	0.87	17,556,278.25
应收账款	--	--	29,979,392.36
其中：美元	1,994,018.53	6.77	13,508,279.10
港币	18,977,686.03	0.87	16,471,113.26
其他应收款			4,194,497.33
其中：港币	4,832,815.62	0.87	4,194,497.33

应付账款			29,267,050.34
其中：美元	145,895.12	6.77	988,351.87
港币	32,582,148.67	0.87	28,278,698.47
其他应付款			899,360.40
其中：港币	1,036,225.00	0.87	899,360.40

(2) 境外经营实体说明，包括对于重要的境外经营实体，应披露其境外主要经营地、记账本位币及选择依据，记账本位币发生变化的还应披露原因。

适用 不适用

公司	主要经营地	记账本位币	记账本位币选择依据
鹏福发展有限公司	香港	港币	当地货币

79、套期

80、其他

八、合并范围的变更

1、非同一控制下企业合并

- (1) 本期发生的非同一控制下企业合并
- (2) 合并成本及商誉
- (3) 被购买方于购买日可辨认资产、负债
- (4) 购买日之前持有的股权按照公允价值重新计量产生的利得或损失

是否存在通过多次交易分步实现企业合并并且在报告期内取得控制权的交易

是 否

(5) 购买日或合并当期期末无法合理确定合并对价或被购买方可辨认资产、负债公允价值的相关说明

(6) 其他说明

2、同一控制下企业合并

(1) 本期发生的同一控制下企业合并

(2) 合并成本

(3) 合并日被合并方资产、负债的账面价值

3、反向购买

4、处置子公司

是否存在单次处置对子公司投资即丧失控制权的情形

√ 是 □ 否

单位：元

子公司名称	股权处置价款	股权处置比例	股权处置方式	丧失控制权的时点	丧失控制权时点的确定依据	处置价款与处置投资对应的合并财务报表层面享有该子公司净资产份额的差额	丧失控制权之日剩余股权的比例	丧失控制权之日剩余股权的账面价值	丧失控制权之日剩余股权的公允价值	按照公允价值重新计量剩余股权产生的利得或损失	丧失控制权之日剩余股权公允价值的确定方法及主要假设	与原子公司股权投资相关的其他综合收益转入投资损益的金额
重庆市惠牧兽医服务有限公司	663,000.00	51.00%	股权转让	2017年03月10日	权力机构变更	-182,434.53					-	
宁波镇海齐创投资合伙企业（有限合伙）		99.00%	股权转让	2017年04月11日	权力机构变更						-	
海南麟	1,100.00	55.00%	股权转让	2017年	权力机	-1,411.6					-	

洋水产 有限公司	0.00		让	04月18 日	构变更	22.43						
-------------	------	--	---	------------	-----	-------	--	--	--	--	--	--

其他说明：

是否存在通过多次交易分步处置对子公司投资且在本期丧失控制权的情形

是 否

5、其他原因的合并范围变动

说明其他原因导致的合并范围变动（如，新设子公司、清算子公司等）及其相关情况：

（1）合并范围增加

序号	公司名称	股权取得方式	股权取得时点	实际出资额（元）	认缴出资比例	
					直接	间接
1	湖州南浔温氏佳味食品有限公司	新设	2016年12月		100.00%	
2	新兴创新壹号投资合伙企业（有限合伙）	新设	2016年12月	100,000,000.00		95.27%
3	德州陵城温氏畜牧有限公司	新设	2016年12月	3,500,000.00	100.00%	
4	营山温氏畜牧有限公司	新设	2017年1月		100.00%	
5	定远温氏畜牧有限公司	新设	2017年1月		100.00%	
6	万荣温氏畜牧有限公司	新设	2017年1月	4,000,000.00	100.00%	
7	珠海温氏安赐产业并购股权投资基金企业（有限合伙）	新设	2017年1月	198,000,000.00		99.00%
8	安顺温氏畜牧有限公司	新设	2017年1月	5,000,000.00	100.00%	
9	马龙温氏畜牧有限公司	新设	2017年3月	800,000.00	100.00%	
10	弥勒温氏家禽有限公司	新设	2017年3月		100.00%	
11	山东温氏种猪科技有限公司	新设	2017年4月	700,000.00	100.00%	
12	广州市温氏食品有限公司	新设	2017年4月			100.00%
13	贵州温氏种猪科技有限公司	新设	2017年4月	570,000.00	100.00%	
14	广东温氏食品质量检验检测科技有限公司	新设	2017年4月	500,000.00	100.00%	
15	青岛南牧机械设备有限公司	新设	2017年4月	700,000.00	100.00%	
16	新兴温氏成长壹号股权投资合伙企业（有限合伙）	新设	2017年5月			85.00%
17	广东东成种猪科技有限公司	新设	2017年5月			85.00%
18	新兴县温氏佳丰食品有限公司	新设	2017年6月		100.00%	

（2）合并范围减少

序号	公司名称	股权变动方式	股权变更时点	实际出资额（元）	认缴出资比例	
					直接	间接
1	湖州温氏蛋业科技有限公司	注销	2017年3月		100.00%	
2	湖州南浔温氏食品有限公司	吸并后注销	2017年4月	15,000,000.00		100.00%

6、其他

九、在其他主体中的权益

1、在子公司中的权益

(1) 企业集团的构成

子公司名称	主要经营地	注册地	业务性质	持股比例		取得方式
				直接	间接	
云浮市物联网研究院有限公司	广东省云浮市	云浮市云城区都杨镇佛山（云浮）产业转移工业园 61 号之三	物联网工程设计、施工	83.32%		非同一控制下企业合并
广东温氏信息科技有限公司	广东省广州市	广州市天河区天河北路 233 号 6405 室（仅限办公用途）	软件开发、销售	100.00%		投资设立
新兴县国研科技有限公司	广东省新兴县	新兴县新城镇东堤北路 5 号温氏集团研究院（员工活动中心）二楼（办公住所）	畜禽、兽医研究服务	100.00%		投资设立
广东温氏食品营销有限公司	广东省新兴县	新兴县新城镇东堤北路 9 号广东温氏集团总部（14 楼 1406 室自编）（办公住所）	食品营销	100.00%		投资设立
广东温氏投资有限公司	广东省珠海市	珠海市横琴新区宝中路 3 号 4004-68 室	投资	100.00%		投资设立
广东筠源投资合伙企业（有限合伙）	广东省新兴县	新兴县新城镇温氏科技园内（办公楼）三楼	投资	80.00%		同一控制下企业合并
新兴县佳裕贸易有限公司	广东省新兴县	新兴县新城镇东堤北路 9 号广东温氏集团总部（11 楼 1102 室自编）（办公住所）	贸易	100.00%		投资设立
广东温氏饲料有限公司	广东省新兴县	新兴县新城镇东堤北路 9 号广东温氏集团总部（11 楼 1108 室自编）（办公住所）	原料采购、贸易	100.00%		投资设立
新兴县佳通水运有限公司	广东省新兴县	新兴县新城镇东堤北路 9 号广东温氏集团总部（11 楼 1103 室自编）（办公住所）	运输服务	100.00%		投资设立
长春温氏粮食有限公司	吉林省长春市	长春市南关区南湖大路 88 号鸿城国际花园小区 3 号楼 [幢]2301、2302 室	粮食收购、贸易	100.00%		投资设立
龙江温氏穗丰粮食有限公司	黑龙江省龙江县	黑龙江省齐齐哈尔市龙江县龙江镇西岗街	粮食收购、贸易	100.00%		投资设立

齐齐哈尔温氏粮食有限公司	黑龙江省齐齐哈尔市	黑龙江省齐齐哈尔市富拉尔基区铁北办事处工农街 36 号	粮食收购、贸易	100.00%		投资设立
广东南牧机械设备有限公司	广东省新兴县	新兴县新城镇新成工业园内 A1-04、A1-06、G1-02 地块	设备制造、销售	100.00%		投资设立
芜湖南牧机械设备有限公司	安徽省南陵县	安徽省芜湖市南陵县经济开发区	设备制造、销售	100.00%		投资设立
南充南牧机械设备有限公司	四川省仪陇县	仪陇县河西工业园区	设备制造、销售	100.00%		投资设立
朝阳南牧机械设备有限公司	辽宁省朝阳市	辽宁省朝阳市朝阳县柳城镇郭家村	设备制造、销售	100.00%		投资设立
广东温氏佳润食品有限公司	广东省新兴县	新兴县新城镇新成工业园内 B2-06 地块（办公住所）	肉鸡、肉鸽屠宰及销售	100.00%		投资设立
鹏福发展有限公司	香港	新界上水龙琛路 39 号上水广场 12 楼 23 室	食品贸易	100.00%		投资设立
新兴县温氏荣康家禽有限公司	广东省新兴县	新兴县簕竹镇红光社区居民委员会（办公住所）	畜牧养殖、销售	100.00%		投资设立
新兴县荣安温氏家禽有限公司	广东省新兴县	新兴县新城镇新成工业园内 B2-07 地块（厂房）二楼（办公住所）	畜牧养殖、销售	100.00%		投资设立
湖州南浔温氏畜牧有限公司	浙江省湖州市	湖州市千金镇女儿桥南堍	畜牧养殖、销售	100.00%		投资设立
肇庆市鼎湖温氏乳业有限公司	广东省肇庆市	肇庆市鼎湖区莲花镇第一工业园	奶牛饲养销售，鲜牛奶生产、加工销售	100.00%		投资设立
钟山温氏乳业有限公司	广西钟山县	钟山县钟山镇龙井村	奶牛饲养、销售；原奶生产、销售	100.00%		投资设立
贺州温氏乳业有限公司	广西钟山县	钟山县公安镇牛庙村	奶牛饲养、销售；原奶生产、销售	100.00%		投资设立
监利温氏乳业有限公司	湖北省监利县	监利县荒湖农场离湖大道影视路 2-1 号	奶牛养殖场项目的筹建	100.00%		投资设立
广东温氏乳业有限公司	广东省肇庆市	肇庆市高新区大华农生物药品有限公司 GMP 三车间第二层	乳制品生产、加工、销售	100.00%		投资设立
连州温氏乳业有限公司	广东省连州市	连州市西江镇斜磅村委会看坪村（连州市东篱种养实业有限公司综合办公楼 102 房）	奶牛饲养、销售；原奶生产、销售	100.00%		投资设立
江华温氏乳业有限公司	湖南省江华县	江华瑶族自治县经济开发区金牛大道江华温氏畜牧有限公司综合楼 301 房	奶牛饲养、销售；原奶生产、销售	100.00%		投资设立

湖南温氏乳业有限公司	湖南省宁乡县	宁乡县金洲大道创业大楼 15 楼创客空间	乳制品、饮料的生产、加工、销售	100.00%		投资设立
广东华农温氏畜牧股份有限公司	广东省新兴县	广东省新兴县新城镇温氏科技园	畜牧养殖、销售	93.33%		投资设立
蓝山温氏畜牧有限公司	湖南省永州市	湖南省永州市蓝山县塔峰镇富阳村三组	畜牧养殖、销售	100.00%		投资设立
沾益温氏畜牧有限公司	云南省沾益县	云南省曲靖市沾益县望海农民新区红星一组	畜牧养殖、销售	100.00%		投资设立
佛山市三水温氏家禽有限公司	广东省佛山市	佛山市三水区南山镇六和镇城东路 1 号（自编号 1 号、2 号）	畜牧养殖、销售	100.00%		投资设立
肇庆市高要温氏畜牧有限公司	广东省高要市	肇庆市高要区新桥镇 324 国道湾边村路口	畜牧养殖、销售	100.00%		投资设立
四会温氏家禽有限公司	广东省四会市	四会市石狗镇新圩	畜牧养殖、销售	100.00%		投资设立
新兴县温氏新旺羊业有限公司	广东省新兴县	新兴县簕竹镇榄根圩 3 号温氏大院 1 号综合大楼（办公住所）	畜牧养殖、销售	100.00%		投资设立
新兴县车岗温氏家禽有限公司	广东省新兴县	新兴县车岗镇工业开发区（办公楼）	畜牧养殖、销售	100.00%		投资设立
郁南广东温氏家禽有限公司	广东省郁南县	郁南县大湾镇小桥头工业区	畜牧养殖、销售	76.82%		投资设立
海南温氏禽畜有限公司	海南省儋州市	儋州市洛基（原洛基政府大楼内）	畜牧养殖、销售	90.00%		投资设立
阳西温氏禽畜有限公司	广东省阳西县	阳西县县城第二工业区 G18-03 号	畜牧养殖、销售	100.00%		投资设立
新兴县新大地禽畜有限公司	广东省新兴县	新兴县簕竹镇榄根村民委员会马屯垌脊	畜牧养殖、销售	58.37%		投资设立
新兴县石头冲裕林林业专业合作社	广东省新兴县	新兴县簕竹镇五联石头冲村村中	采购、销售林业生产资料	67.49%		投资设立
琼海温氏禽畜有限公司	海南省琼海市	琼海市嘉积镇金海路（龙湾酒店后面）	畜牧养殖、销售	90.00%		投资设立
梧州市温氏农牧有限公司	广西梧州市	梧州市龙圩区大坡镇胜洲村木罗	畜牧养殖、销售	100.00%		投资设立
云浮市南江温氏农牧有限公司	广东省郁南县	郁南县平台镇同心大道 2 号	畜牧养殖、销售	100.00%		投资设立
新兴县稔村温氏家禽有限公司	广东省新兴县	新兴县稔村镇白土开发区（温氏销售部）三楼	畜牧养殖、销售	100.00%		投资设立

佛山市高明区温氏家禽有限公司	广东省佛山市	佛山市高明区更合镇工业大道 557 号	畜牧养殖、销售	100.00%		投资设立
云浮市云城温氏畜牧有限公司	广东省云浮市	云浮市云城区思劳镇新行政中心旁	畜牧养殖、销售	100.00%		投资设立
开平温氏农牧有限公司	广东省开平市	开平市苍城镇苍联路 5 号	畜牧养殖、销售	100.00%		投资设立
开平市温氏禽业有限公司	广东省开平市	开平市马冈圩和兴街 39 号	畜牧养殖、销售	100.00%		投资设立
英德温氏禽业有限公司	广东省英德市	英德市石灰铺镇勤丰村委会三门路口	畜牧养殖、销售	100.00%		投资设立
开平市温氏畜牧有限公司	广东省开平市	开平市赤坎镇五龙村委会	畜牧养殖、销售	70.00%	30.00%	投资设立
阳江市阳东温氏畜牧有限公司	广东省阳江市	阳江市阳东区万象工业城 A 区	畜牧养殖、销售	70.00%	30.00%	投资设立
宁阳温氏畜牧有限公司	山东省宁阳县	山东省泰安市宁阳县蒋集镇蒙馆路北宝意社区北	畜牧养殖、销售	100.00%		投资设立
莱芜温氏畜牧有限公司	山东省莱芜市	山东省莱芜市钢城区辛庄镇新镇区驻地	畜牧养殖、销售	100.00%		投资设立
新兴县温氏食品联营有限公司	广东省新兴县	新兴县东成镇东瑶十里坳秋	畜牧养殖、销售	61.46%		投资设立
河源市温氏禽畜有限公司	广东省河源市	河源市源城区埔前镇林中路开发区	畜牧养殖、销售	90.00%		投资设立
吉安温氏禽畜有限公司	江西省吉安县	江西省吉安市吉安县凤凰镇 105 国道	畜牧养殖、销售	100.00%		投资设立
进贤温氏禽畜有限公司	江西省进贤县	江西省南昌市进贤县衙前乡瓦子陂	畜牧养殖、销售	100.00%		投资设立
博罗县温氏畜牧有限公司	广东省博罗县	博罗县杨侨镇大坑办事处樟木楼生产队	畜牧养殖、销售	51.00%	49.00%	投资设立
信丰温氏畜牧有限公司	江西省信丰县	江西省赣州市信丰县古陂镇古陂圩	畜牧养殖、销售	95.00%	5.00%	投资设立
大余温氏畜牧有限公司	江西省大余县	江西省赣州市大余县青龙镇二塘村 323 国道南侧	畜牧养殖、销售	100.00%		投资设立
吉安县温氏畜牧有限公司	江西省吉安县	江西省吉安市吉安县固江镇集镇吉福路北侧	畜牧养殖、销售	100.00%		投资设立
龙南温氏畜牧有限公司	江西省龙南县	江西省赣州市龙南县东江富康工业园	畜牧养殖、销售	100.00%		投资设立
永丰温氏畜牧有限公司	江西省永丰县	江西省吉安市永丰县桥南工业园新区	畜牧养殖、销售	100.00%		投资设立

铅山县温氏畜牧有限公司	江西省铅山县	铅山县汪二镇下四村	畜牧养殖、销售	100.00%		投资设立
广东温氏南方家禽育种有限公司	广东省新兴县	新兴县新城镇东堤北路6号(办公楼)(办公住所)	种苗、种蛋生产、销售	100.00%		投资设立
眉山温氏家禽育种有限公司	四川省眉山市	东坡区富牛镇红光村	种苗、种蛋生产、销售	100.00%		投资设立
咸宁温氏家禽育种有限公司	湖北省咸宁市	咸宁市咸安区汀泗桥镇彭碑村冯家塘大水库旁	家禽、种禽孵化和生产、销售	100.00%		投资设立
阳山温氏家禽育种有限公司	广东省阳山县	阳山县岭背镇犁头村儒水	家禽、种禽孵化和生产、销售	100.00%		投资设立
南京温氏家禽育种有限公司	江苏省南京市	南京市溧水区石湫镇光明村	种鸡、鸡苗生产、销售	100.00%		投资设立
广西温氏畜牧有限公司	广西兴业县	广西兴业县石南镇六联工业区	畜牧养殖、销售	70.00%	30.00%	投资设立
富川广东温氏畜牧有限公司	广西富川县	富川古城镇桂洪村	畜牧养殖、销售	90.00%	10.00%	投资设立
怀集广东温氏家禽有限公司	广东省怀集县	怀集县怀城镇怀高工业区	畜牧养殖、销售	92.20%	7.80%	投资设立
罗定广东温氏畜牧有限公司	广东省罗定市	罗定市素龙街道花果山3号	畜牧养殖、销售	100.00%		投资设立
桂林温氏畜牧有限公司	广西临桂县	临桂县临桂镇沙塘村委沙塘街	畜牧养殖、销售	90.00%	10.00%	投资设立
贺州广东温氏家禽有限公司	广西贺州市	贺州市广贺高速连线东侧、八桂二级公路贺街方向右侧	畜牧养殖、销售	90.00%	10.00%	投资设立
江永温氏畜牧有限公司	湖南省江永县	湖南省永州市江永县利田工业园内	畜牧养殖、销售	100.00%		投资设立
永州温氏畜牧有限公司	湖南省零陵区	湖南零陵工业园河西工业区	畜牧养殖、销售	100.00%		投资设立
江华温氏畜牧有限公司	湖南省江华县	湖南省永州市江华瑶族自治县沱江镇江华经济开发区金牛大道西段	畜牧养殖、销售	100.00%		投资设立
宁远温氏畜牧有限公司	湖南省宁远县	宁远县舜陵镇蔡家村六祖	畜牧养殖、销售	100.00%		投资设立
新田温氏畜牧有限公司	湖南省新田县	新田县龙泉镇龙泉路与陶然街交叉口东侧	畜牧养殖、销售	100.00%		投资设立
祁阳温氏畜牧有限公司	湖南省祁阳县	湖南祁阳经济开发区长流路	畜牧养殖、销售	100.00%		投资设立
道县温氏畜牧有限公司	湖南省道县	湖南省永州市道县道江镇富塘西路95号	畜牧养殖、销售	100.00%		投资设立

赤峰元宝山区温氏农牧有限公司	内蒙古赤峰市	内蒙古自治区赤峰市元宝山区绿色农畜产品加工园区（美丽河镇）	畜牧养殖、销售	100.00%		投资设立
赤峰市松山区温氏农牧有限公司	内蒙古赤峰市	内蒙古自治区赤峰市松山区广场路南段农牧业局办公楼423室	畜牧养殖、销售	100.00%		投资设立
宁城温氏农牧有限公司	内蒙古宁城县	宁城县大明镇（原镇政府院内）	畜牧养殖、销售	100.00%		投资设立
建平温氏农牧有限公司	辽宁省建平县	建平县建平镇本街（大桥东200米孟氏米业办公楼）	畜牧养殖、销售	100.00%		投资设立
北票温氏农牧有限公司	辽宁省北票市	辽宁省朝阳市北票市大三家镇兴隆沟村 2-1A	畜牧养殖、销售	100.00%		投资设立
凌源温氏农牧有限公司	辽宁省凌源市	辽宁省朝阳市凌源市北炉乡南炉村	畜牧养殖、销售	100.00%		投资设立
公主岭温氏农牧有限公司	吉林省公主岭市	公主岭市先锋尚城 7 号楼 125-225 号	畜牧养殖、销售	100.00%		投资设立
伊通温氏农牧有限公司	吉林省伊通满族自治县	吉林省伊通满族自治县马鞍山镇东风村与北岗村交汇处	畜牧养殖、销售	100.00%		投资设立
敖汉温氏农牧有限公司	内蒙古赤峰市	内蒙古自治区赤峰市敖汉旗畜牧局三楼 303 室	畜牧养殖、销售	100.00%		投资设立
喀左温氏农牧有限公司	辽宁省朝阳市	辽宁省朝阳市喀左县甘招镇甘招村	畜牧养殖、销售	100.00%		投资设立
莆田广东温氏家禽有限公司	福建省莆田市	莆田市城厢区灵川镇下尾村	畜牧养殖、销售	70.00%		投资设立
丰顺温氏家禽有限公司	广东省丰顺县	丰顺县附城镇环城路赤草	畜牧养殖、销售	95.60%		投资设立
揭阳市温氏畜牧有限公司	广东省揭阳市	揭阳产业转移工业园龙尾镇美联村高澜洋	畜牧养殖、销售	51.00%	30.00%	投资设立
漳州温氏农牧有限公司	福建省南靖县	南靖县山城镇葛山村	畜牧养殖、销售	90.00%	10.00%	投资设立
平远温氏畜牧有限公司	广东省平远县	平远县大柘镇工业园区	畜牧养殖、销售	95.00%	5.00%	投资设立
长子温氏畜牧有限公司	山西省长子县	长治市长子县丹朱镇同旺村	畜牧养殖、销售	100.00%		投资设立
芮城温氏畜牧有限公司	山西省芮城县	芮城县洞宾东街（畜牧兽医中心）	畜牧养殖、销售	100.00%		投资设立
将乐温氏家禽有限公司	福建省将乐县	福建省三明市将乐县万安镇万安村翔安小区 1 号	畜牧养殖、销售	100.00%		投资设立
定襄温氏畜牧有限公司	山西省忻州市	忻州定襄县晋昌镇忻阜路 2	畜牧养殖、销售	100.00%		投资设立

限公司		号				
太仓广东温氏家禽有限公司	江苏省太仓市	太仓市城厢镇新毛区白云南路 1008 号	畜牧养殖、销售	87.50%	12.50%	投资设立
镇江温氏畜牧有限公司	江苏省镇江市	镇江市丹徒区辛丰镇黄墟楼安村	畜牧养殖、销售	100.00%		投资设立
南京温氏畜禽有限公司	江苏省南京市	南京市溧水区石湫镇机场科技工业园	畜牧养殖、销售	100.00%		投资设立
盐城温氏畜牧有限公司	江苏省盐城市	盐城市大丰区新丰镇工业集中区	畜牧养殖、销售	100.00%		投资设立
泰安温氏畜牧有限公司	山东省宁阳县	山东省泰安市宁阳县蒋集镇中心小学向北 200 米岗彭路东侧	畜牧养殖、销售	100.00%		投资设立
南通温氏家禽有限公司	江苏省如皋市	如皋市石庄镇草张庄居十五组	畜牧养殖、销售	100.00%		投资设立
亳州温氏家禽有限公司	安徽省亳州市	安徽省亳州市涡阳县楚店镇李楼行政村	畜牧养殖、销售	100.00%		投资设立
沧州温氏畜牧有限公司	河北省沧县	沧县汪家铺乡彭店村	畜牧养殖、销售	100.00%		投资设立
淮安温氏畜牧有限公司	江苏省盱眙县	盱眙县工业开发区葵花大道东侧	畜牧养殖、销售	100.00%		投资设立
连云港温氏畜牧有限公司	江苏省东海县	东海县白塔埠镇铁路南站南路 9 号	畜牧养殖、销售	100.00%		投资设立
宿迁温氏畜牧有限公司	江苏省泗洪县	泗洪县青阳镇 245 省道新濉河大桥西边北侧	畜牧养殖、销售	100.00%		投资设立
徐州温氏畜牧有限公司	江苏省睢宁县	睢宁县睢城镇徐沙河南、南环路北侧	畜牧养殖、销售	100.00%		投资设立
滨海温氏畜牧有限公司	江苏省滨海县	滨海县滨海港镇龙潭港村	畜牧养殖、销售	100.00%		投资设立
响水温氏畜牧有限公司	江苏省响水县	响水县小尖镇平湖村	畜牧养殖、销售	100.00%		投资设立
江苏淮阴温氏畜牧有限公司	江苏省淮安市	淮安市淮阴区淮安国家农业科技园区（码头镇）	畜牧养殖、销售	100.00%		投资设立
江苏淮州温氏畜牧有限公司	江苏省淮安市	淮安市淮安区茭陵乡果园村 234 省道北侧	畜牧养殖、销售	100.00%		投资设立
阜宁温氏畜牧有限公司	江苏省阜宁县	阜宁县香港路 729 号（C）	畜牧养殖、销售	100.00%		投资设立
湖州广东温氏畜牧有限公司	浙江省湖州市	湖州市东林镇工业园区	畜牧养殖、销售	100.00%		投资设立
衢州温氏畜牧有限公司	浙江省龙游县	龙游县模环乡中小型企业聚	畜牧养殖、销售	100.00%		投资设立

限公司		集地				
江山温氏畜牧有限公司	浙江省江山市	浙江省江山市贺村镇丰益村	畜牧养殖、销售	100.00%		投资设立
常山温氏畜牧有限公司	浙江省常山县	常山县白石镇小白石村	畜牧养殖、销售	100.00%		投资设立
嵊州温氏畜牧有限公司	浙江省嵊州市	嵊州市崇仁镇马仁村 498 号	畜牧养殖、销售	100.00%		投资设立
芜湖温氏畜牧有限公司	安徽省南陵县	安徽省芜湖市南陵县经济开发区	畜牧养殖、销售	100.00%		投资设立
望江温氏畜牧有限公司	安徽省望江县	望江县高士镇高士街（工业集中区）	畜牧养殖、销售	100.00%		投资设立
汉川温氏畜牧有限公司	湖北省孝感市	汉川市分水镇北工业区	畜牧养殖、销售	100.00%		投资设立
监利温氏畜牧有限公司	湖北省荆州市	监利县毛市镇陈铺村	畜牧养殖、销售	100.00%		投资设立
咸宁温氏畜牧有限公司	湖北省咸宁市	咸宁市咸安区贺胜桥镇	畜牧养殖、销售	100.00%		投资设立
松滋温氏畜牧有限公司	湖北省松滋市	松滋市八宝镇东岳原种场	畜牧养殖、销售	100.00%		投资设立
孝昌温氏畜牧有限公司	湖北省孝昌县	孝昌县开发区	畜牧养殖、销售	100.00%		投资设立
洪湖温氏畜牧有限公司	湖北省洪湖市	湖北省洪湖市燕窝镇新新路	畜牧养殖、销售	100.00%		投资设立
湘阴温氏畜牧有限公司	湖南省湘阴县	湖南省岳阳市湘阴县玉华乡来龙村长湘公路西侧	畜牧养殖、销售	100.00%		投资设立
安仁温氏畜牧有限公司	湖南省安仁县	安仁县灵官镇荷树村坪上组（S212 省道边安仁县扶贫产业区）	畜牧养殖、销售	100.00%		投资设立
宁乡广东温氏禽畜有限公司	湖南省宁乡县	宁乡县回龙铺镇万寿山村十组	畜牧养殖、销售	85.88%		投资设立
耒阳温氏禽畜有限公司	湖南省耒阳市	耒阳市蔡子池办事处上岭村	畜牧养殖、销售	80.00%	20.00%	投资设立
汉川广东温氏家禽有限公司	湖北省汉川市	汉川市分水镇北工业区	畜牧养殖、销售	91.67%		投资设立
武汉温氏畜禽有限公司	湖北省武汉市	武汉市江夏区郑店街劳七村	畜牧养殖、销售	85.00%	15.00%	投资设立
监利温氏畜禽有限公司	湖北省监利县	监利县工业园区	畜牧养殖、销售	72.00%	18.00%	投资设立
咸宁市贺胜温氏	湖北省咸宁市	湖北省咸宁市咸安区贺胜桥	畜牧养殖、销售	85.00%	15.00%	投资设立

禽畜有限公司		镇				
灵宝温氏禽业有限公司	河南省灵宝市	灵宝市焦村镇杨家村	畜牧养殖、销售	100.00%		投资设立
重庆广东温氏家禽有限公司	重庆市璧山区	重庆市璧山区璧泉街道虎峰村	畜牧养殖、销售	100.00%		投资设立
德阳广东温氏家禽有限公司	四川省德阳市	四川省德阳市天元镇	畜牧养殖、销售	100.00%		投资设立
眉山温氏畜牧有限公司	四川省眉山市	眉山市东坡区富牛镇	畜牧养殖、销售	100.00%		投资设立
中江温氏畜牧有限公司	四川省中江县	四川省德阳市中江县南华镇二环路北一段 289 号	畜牧养殖、销售	100.00%		投资设立
清镇温氏畜牧有限公司	贵州省清镇市	贵州省贵阳市清镇市红枫湖镇陈亮村	畜牧养殖、销售	100.00%		投资设立
凯里温氏农牧有限公司	贵州省凯里市	贵州省黔东南苗族侗族自治州凯里市三棵树镇南花街	畜牧养殖、销售	100.00%		投资设立
石林温氏畜牧有限公司	云南省石林县	云南省昆明市石林县鹿阜街道办事处生态工业集中区	畜牧养殖、销售	100.00%		投资设立
祥云温氏畜牧有限公司	云南省祥云县	云南省大理白族自治州祥云县祥城镇财富工业园区烟坡片区（杨贵村）	畜牧养殖、销售	100.00%		投资设立
中江仓山温氏畜牧有限公司	四川省中江县	四川省德阳市中江县仓山镇罗桂路 134 号	畜牧养殖、销售	100.00%		投资设立
潼南温氏畜牧有限公司	重庆市潼南区	重庆市潼南区梓潼街道办事处创业大道 128 号	畜牧养殖、销售	100.00%		投资设立
平昌温氏畜牧有限公司	四川省平昌县	四川省平昌县江口镇星光工业园	畜牧养殖、销售	100.00%		投资设立
重庆长寿温氏畜牧有限公司	重庆市长寿区	重庆市长寿区葛兰镇桔井开发区 8 号	畜牧养殖、销售	100.00%		投资设立
仪陇温氏畜牧有限公司	四川省仪陇县	仪陇县新政镇河西工业区桑梓街 8 号	畜牧养殖、销售	100.00%		投资设立
苍溪温氏畜牧有限公司	四川省苍溪县	苍溪县陵江镇肖家坝大道 215 号	畜牧养殖、销售	100.00%		投资设立
巴中温氏畜牧有限公司	四川省巴中市	四川省巴中市巴州区清江镇塘坝村六社	畜牧养殖、销售	100.00%		投资设立
纳溪温氏畜牧有限公司	四川省泸州市	泸州市纳溪区护国镇大洲驿社区乾隆路	畜牧养殖、销售	100.00%		投资设立
麻江温氏农牧有限公司	贵州省麻江县	贵州省黔东南苗族侗族自治州麻江县杏山镇良田村羊昌坡	畜牧养殖、销售	100.00%		投资设立

玉屏温氏畜牧有限公司	贵州省铜仁市	贵州省铜仁市玉屏侗族自治县平溪镇飞凤园区	畜牧养殖、销售	100.00%		投资设立
靖州温氏畜牧有限公司	湖南省靖州县	靖州县飞山管委会二凉亭村15组（邓家湾）	畜牧养殖、销售	100.00%		投资设立
思南温氏畜牧有限公司	贵州省铜仁市	贵州省铜仁市思南县思唐镇安化街477号	畜牧养殖、销售	100.00%		投资设立
福泉温氏畜牧有限公司	贵州省福泉市	贵州省黔南布依族苗族自治州福泉市马场坪街道办事处经济开发区西环路	畜牧养殖、销售	100.00%		投资设立
余庆温氏畜牧有限公司	贵州省遵义市	贵州省遵义市余庆县子营街道文化路13号	畜牧养殖、销售	100.00%		投资设立
广西玉林市广东温氏家禽有限公司	广西玉林市	石南镇香山商贸区	畜牧养殖、销售	80.00%		投资设立
桂林广东温氏家禽有限公司	广西临桂县	临桂县临桂镇乐和村委回龙村（321国道旁）	畜牧养殖、销售	85.00%		投资设立
南宁市广东温氏畜禽有限公司	广西南宁市	南宁市邕宁区五象大道东段61号	畜牧养殖、销售	75.00%	25.00%	投资设立
陆川县广东温氏畜禽有限公司	广西陆川县	广西陆川县良田镇	畜牧养殖、销售	80.00%	20.00%	投资设立
钟山温氏畜禽有限公司	广西钟山县	广西贺州市钟山县城迎宾大道东侧（气象局对面）	畜牧养殖、销售	100.00%		投资设立
咸阳温氏畜牧有限公司	陕西省淳化县	陕西省咸阳市淳化县润镇工业园区	畜牧养殖、销售	100.00%		投资设立
永寿温氏畜牧有限公司	陕西省永寿县	陕西省咸阳市永寿县监军镇绿色食品加工园区	畜牧养殖、销售	100.00%		投资设立
咸阳温氏种羊科技有限公司	陕西省淳化县	陕西省咸阳市淳化县润镇工业园区	畜牧养殖、销售	100.00%		投资设立
旬邑温氏畜牧有限公司	陕西省旬邑县	陕西省咸阳市旬邑县太村工业园	畜牧养殖、销售	100.00%		投资设立
合肥温氏畜牧有限公司	安徽省肥西县	安徽省合肥市肥西县花岗镇农副产品加工产业园	畜牧养殖、销售	100.00%		投资设立
滁州温氏畜牧有限公司	安徽省全椒县	安徽省滁州市全椒县经济开发区	畜牧养殖、销售	100.00%		投资设立
南陵温氏养猪有限公司	安徽省南陵县	安徽省芜湖市南陵县经济开发区	畜牧养殖、销售	100.00%		投资设立
肥东温氏畜牧有限公司	安徽省肥东县	安徽省合肥市肥东县梁园镇路口村	畜牧养殖、销售	100.00%		投资设立
亳州温氏畜牧有限公司	安徽省亳州市	安徽省亳州市涡阳县楚店镇	畜牧养殖、销售	100.00%		投资设立

限公司		李楼行政村				
埇桥温氏畜牧有限公司	安徽省宿州市	安徽省宿州市埇桥区灰古镇付湖村二徐路西侧	畜牧养殖、销售	100.00%		投资设立
天津温氏畜牧有限公司	天津市宁河区	天津市宁河区经济开发区五纬路六经路交口处	畜牧养殖、销售	100.00%		投资设立
盐山温氏畜牧有限公司	河北省盐山县	盐山县正港工业区内，正港路南侧	畜牧养殖、销售	100.00%		投资设立
南皮温氏畜牧有限公司	河北省沧州市	南皮经济开发区东区（南皮县乌马营镇永达路南）	畜牧养殖、销售	100.00%		投资设立
献县温氏畜牧有限公司	河北省献县	河北省沧州市献县经济开发区	畜牧养殖、销售	100.00%		投资设立
东光温氏畜牧有限公司	河北省东光县	河北省沧州市东光县找王镇杨卷毛村	畜牧养殖、销售	100.00%		投资设立
滁州华农畜牧有限公司	安徽省全椒县	安徽省滁州市全椒县襄河镇杨桥路 288 号-1	畜牧养殖、销售	100.00%		投资设立
清远温氏种猪科技有限公司	广东省清远市	广东省连州市城南民族工业园温氏公司 2 号楼	种猪、肉猪、猪苗的生产与销售	100.00%		投资设立
保定国农温氏种猪育种股份有限公司	河北省涿州市	涿州市东城坊镇中国农业大学涿州农业科技园区内	种畜禽生产与销售	67.00%		非同一控制下企业合并
洪湖温氏种猪科技有限公司	湖北省洪湖市	洪湖市燕窝镇燕兴路镇政府宿舍三单位	种猪、肉猪、猪苗的生产与销售	100.00%		投资设立
咸阳温氏种猪科技有限公司	陕西省淳化县	淳化县工业园内	种猪、肉猪、猪苗的生产与销售	100.00%		投资设立
北票温氏育种有限公司	辽宁省北票市	辽宁省朝阳市北票市大三家镇兴隆沟村 2-1A	畜牧养殖、销售	100.00%		投资设立
广东温氏种猪科技有限公司	广东省新兴县	新兴县新城镇东堤北路 7 号之一（温氏集团饲料采购中心）（办公住所）	种猪、肉猪、猪苗的生产与销售	100.00%		投资设立
广东温氏大华农生物科技有限公司	广东省新兴县	新兴县新城镇东堤北路 6 号	疫苗生产、销售	100.00%		投资设立
肇庆大麟洋海洋生物技术有限公司	广东省肇庆市	肇庆市大旺区大华农生物药品有限公司办公楼二层	渔业饲料生产、销售	100.00%		投资设立
东方大麟洋海洋生物有限公司	海南省东方市	海南省东方市感城镇 225 国道西侧名城宾馆 5 楼	渔业养殖、销售		55.00%	同一控制下企业合并
广东大麟洋海洋生物有限公司	广东省珠海市	珠海市担杆镇天祥路 86 号兴业大厦 218 之六室	渔业养殖、销售	82.44%		同一控制下企业合并

广东大渔生物有限公司	广东省肇庆市	肇庆市大旺区大华农生物药品有限公司办公楼一楼（仅作办公场所）	疫苗生产、销售	90.00%		同一控制下企业合并
新兴大华农禽蛋有限公司	广东省新兴县	新兴县新城镇温氏科技园内（办公楼）二楼	畜牧养殖、销售	100.00%		同一控制下企业合并
佛山市正典生物技术有限公司	广东省佛山市	佛山市三水区乐平镇范湖桂花街 2 号	疫苗生产、销售	60.00%		同一控制下企业合并
肇庆大华农生物药品有限公司	广东省肇庆市	肇庆高新区创业路 5 号	疫苗生产、销售	100.00%		同一控制下企业合并
广东惠牧贸易有限责任公司	广东省新兴县	新兴县新城镇东堤北路温氏科技园（C5 栋 15、16 号）	疫苗、饲料等销售	100.00%		同一控制下企业合并
广东温氏佳味食品有限公司	广东省新兴县	新兴县新城镇新成工业园内 B2-07 地块	肉制品加工、销售		100.00%	投资设立
肇庆市鼎湖温氏畜牧有限公司	广东省肇庆市	肇庆市鼎湖区莲花镇大?村蛇岗布（原西江蛋鸡场旧址）	奶牛饲养、销售；原奶生产、销售		100.00%	投资设立
温氏（朝阳）农牧有限公司	辽宁省朝阳市	辽宁省朝阳市朝阳县柳城街道腰而营子村（朝阳市朝牧种畜场院内）	畜牧养殖、销售		100.00%	投资设立
南雄市温氏畜牧有限公司	广东省南雄市	南雄市东莞大岭山（南雄）产业转移工业园新 323 国道北 6 号	畜牧养殖、销售		100.00%	投资设立
韶关市曲江区温氏畜牧有限公司	广东省韶关市	韶关市曲江区大塘镇红新村委会四队	畜牧养殖、销售		100.00%	投资设立
阳春市温氏畜牧有限公司	广东省阳江市	阳江市岗侨管理区岗美办事处七队	畜牧养殖、销售		100.00%	投资设立
新兴温氏新三板投资合伙企业（有限合伙）	广东省新兴县	新兴县新城镇东堤北路 9 号总部大楼五楼 501 室	投资		98.73%	投资成立
深圳市温氏食品营销有限公司	广东省深圳市	深圳市龙岗区南湾街道科技园路 12 号	食品营销		55.00%	投资设立
韶关霞兴温氏畜牧有限公司	广东省仁化县	仁化县丹霞大道 69 号	畜牧养殖、销售		100.00%	投资设立
新兴县温氏慧农猪业科技有限公司	广东省新兴县	新兴县新城镇东堤北路 7 号之一（温氏集团饲料采购中心）（办公住所）	畜禽饲养技术研发、咨询		100.00%	投资设立
弥勒温氏畜牧有限公司	云南省弥勒市	云南省红河哈尼族彝族自治州弥勒市新哨镇新街延伸街	畜牧养殖、销售	100.00%		投资设立
遵义温氏畜牧有限公司	贵州省遵义市	贵州省遵义市播州区苟江镇苟江未来城 7 号地 7-E-09、	畜牧养殖、销售	100.00%		投资设立

		10、11、12 号				
冠县温氏畜牧有限公司	山东省聊城市	山东省聊城市冠县崇文街道办事处冉子路东段	畜牧养殖、销售	100.00%		投资设立
蒙自温氏畜牧有限公司	云南省蒙自市	红河州蒙自市新安所大新寨 75 号	畜牧养殖、销售	100.00%		投资设立
建水温氏畜牧有限公司	云南省建水县	云南省红河哈尼族彝族自治州建水县临安镇圣兴村委会武家铺村	畜牧养殖、销售	100.00%		投资设立
沧县温氏畜牧有限公司	河北省沧州市	河北省沧州市沧县汪家铺乡瓦仓村	畜牧养殖、销售	100.00%		投资设立
会泽温氏畜牧有限公司	云南省曲靖市	云南省曲靖市会泽县古城街道钟屏路 126 号	畜牧养殖、销售	100.00%		投资设立
黎平温氏畜牧有限公司	贵州省黎平县	贵州省黔东南苗族侗族自治州黎平县德凤镇黎阳南路农业局大楼一楼	畜牧养殖、销售	100.00%		投资设立
东安温氏畜牧有限公司	湖南省永州市	湖南省永州市东安县白牙市镇环城北路	畜牧养殖、销售	100.00%		投资设立
安龙温氏畜牧有限公司	贵州省安龙县	贵州省黔西南布依族苗族自治州安龙县招堤街道办杨柳街 1 号	畜牧养殖、销售	100.00%		投资设立
义县温氏农牧有限公司	辽宁省锦州市	辽宁省锦州市义县义州镇振兴街	畜牧养殖、销售	100.00%		投资设立
凌海温氏农牧有限公司	辽宁省锦州市	辽宁省锦州市凌海市大凌河街道大锦村大锦线南侧	畜牧养殖、销售	100.00%		投资设立
合江温氏畜牧有限公司	四川省合江县	合江县临港工业园区（合江县华艺陶瓷制品有限公司地址旁靠长江地块）	畜牧养殖、销售	100.00%		投资设立
金安温氏畜牧有限公司	安徽省六安市	六安市金安区孙岗镇连墩村	畜牧养殖、销售	100.00%		投资设立
开远温氏畜牧有限公司	云南省开远市	云南省红河哈尼族彝族自治州开远市环城南路 16 号(为民楼 1401)	畜牧养殖、销售	100.00%		投资设立
师宗温氏畜牧有限公司	云南省曲靖市	云南省曲靖市师宗县漾月街道漾月西路 59 号(畜牧局内)	畜牧养殖、销售	100.00%		投资设立
高密温氏家禽有限公司	山东省高密市	山东省潍坊市高密市大牟家镇政府街 8 号(供电所对面)	畜牧养殖、销售	100.00%		投资设立
北安温氏畜牧有限公司	黑龙江省北安市	黑龙江省北安市畜牧医局	畜牧养殖、销售	100.00%		投资设立
湖州南浔温氏佳	浙江省湖州市	湖州市南浔区千金镇千金村	肉制品加工、销售	100.00%		投资设立

味食品有限公司		女儿桥南堍				
安岳温氏畜牧有限公司	四川省安岳县	安岳县岳阳镇兴柠街 1 号附 1 号四幢一单元 301 号	畜牧养殖、销售	100.00%		投资设立
莘县温氏畜牧有限公司	山东省聊城市	山东省聊城市莘县莘亭街道办事处大里王安置房 1 号楼	畜牧养殖、销售	100.00%		投资设立
乐陵温氏畜牧有限公司	山东省德州市	山东省德州市乐陵市安居路 119 号	畜牧养殖、销售	100.00%		投资设立
新兴创新壹号投资合伙企业（有限合伙）	广东省新兴县	新兴县新城镇东堤北路 9 号广东温氏集团总部五楼 502 室	投资		95.27%	投资设立
阳城温氏畜牧有限公司	山西省晋城市	山西省晋城市阳城县府后街 2 排 6 号	畜牧养殖、销售	100.00%		投资设立
禹城温氏畜牧有限公司	山东省德州市	山东省德州市禹城市解放路畜牧兽医局办公楼北楼一楼	畜牧养殖、销售	100.00%		投资设立
珙县温氏畜牧有限公司	四川省珙县	珙县巡场镇安民街 57 号（珙县畜牧局办公楼）	畜牧养殖、销售	100.00%		投资设立
德州陵城温氏畜牧有限公司	山东省德州市	德州市陵城区安德街道办事处芦坊小区 4 号	畜牧养殖、销售	100.00%		投资设立
营山温氏畜牧有限公司	四川省营山县	营山县工业集中区内	畜牧养殖、销售	100.00%		投资设立
定远温氏畜牧有限公司	安徽省滁州市	安徽省滁州市定远县定城镇经开区	畜牧养殖、销售	100.00%		投资设立
万荣温氏畜牧有限公司	山西省运城市	山西省运城市万荣县畜牧兽医中心	畜牧养殖、销售	100.00%		投资设立
珠海温氏安赐产业并购股权投资基金企业（有限合伙）	广东省珠海市	珠海市横琴新区宝华路 6 号 105 室-25488（集中办公区）	投资		99.00%	投资设立
安顺温氏畜牧有限公司	贵州省安顺市	贵州省安顺市西秀区蔡官镇张家庄	畜牧养殖、销售	100.00%		投资设立
马龙温氏畜牧有限公司	云南省曲靖市	云南省曲靖市马龙县通泉街道龙翔路云华园一期商铺 2-21 号	畜牧养殖、销售	100.00%		投资设立
弥勒温氏家禽有限公司	云南省弥勒市	云南省红河哈尼族彝族自治州弥勒市弥阳镇章保村委会徐家寨村	畜牧养殖、销售	100.00%		投资设立
山东温氏种猪科技有限公司	山东省聊城市	山东省聊城市冠县崇文街道办事处冉子路东段冠昌小区商铺	种猪、肉猪、猪苗的生产与销售	100.00%		投资设立

广州市温氏食品有限公司	广东省广州市	广州市天河区元岗路 310 号自编 3 栋 C5A02、C5A03、C5A05、C5A06 单元（仅限办公用途）	食品营销		100.00%	投资设立
贵州温氏种猪科技有限公司	贵州省遵义市	贵州省遵义市播州区苟江镇经济开发区苟江大道未来城 7-E-05、06 号	种猪、肉猪、猪苗的生产与销售		100.00%	投资设立
广东温氏食品质量检验检测科技有限公司	广东省新兴县	新兴县簕竹镇榄根圩 3 号温氏大院 2 号科技楼（办公住所）	食品质量检验		100.00%	投资设立
青岛南牧机械设备有限公司	山东省青岛市	山东省青岛市城阳区艳阳路 100 号	设备制造、销售		100.00%	投资设立
新兴温氏成长壹号股权投资合伙企业（有限合伙）	广东省新兴县	新兴县新城镇东堤北路 9 号广东温氏集团总部五楼 503 室	投资		85.00%	投资设立
广东东成种猪科技有限公司	广东省新兴县	新兴县新城镇东堤北路 7 号之一（温氏集团饲料采购中心）（办公住所）	种猪、肉猪、猪苗的生产与销售		85.00%	投资设立
新兴县温氏佳丰食品有限公司	广东省新兴县	新兴县新城镇雨洞（广东温氏食品集团股份有限公司房屋）	家禽屠宰及销售		100.00%	投资设立

（2）重要的非全资子公司

单位：元

子公司名称	少数股东持股比例	本期归属于少数股东的损益	本期向少数股东宣告分派的股利	期末少数股东权益余额
广东华农温氏畜牧股份有限公司	6.67%	95,119,887.32	192,000,006.00	318,366,097.13
郁南广东温氏家禽有限公司	23.18%	-13,980,458.85	11,309,177.20	4,948,187.64
海南温氏禽畜有限公司	10.00%	1,279,899.86	16,100,000.00	5,414,251.31
新兴县新大地禽畜有限公司	41.63%	-12,475,086.63	7,133,518.70	-2,090,200.52
新兴县温氏食品联营有限公司	38.54%	-21,785,150.39	41,664,289.73	15,926,792.73
河源市温氏禽畜有限公司	10.00%	-4,726,178.07	1,299,569.38	936,759.74
莆田广东温氏家禽有限公司	30.00%	1,142,741.30	6,900,000.00	9,457,546.79

丰顺温氏家禽有限公司	4.40%	89,748.05	5,060,000.00	1,839,415.90
揭阳市温氏畜牧有限公司	19.00%	17,396,965.21	62,510,000.00	35,977,438.65
宁乡广东温氏禽畜有限公司	14.12%	-7,948,270.82	1,694,400.00	-146,919.13
汉川广东温氏家禽有限公司	8.33%	-3,114,658.32		-1,598,155.00
监利温氏畜禽有限公司	10.00%	-2,378,836.01		-555,285.54
广西玉林市广东温氏家禽有限公司	20.00%	6,467,030.79	23,600,000.00	13,226,568.72
桂林广东温氏家禽有限公司	15.00%	848,735.98	12,150,000.00	6,327,638.79
琼海温氏禽畜有限公司	10.00%	-1,477,203.88		1,081,935.80

(3) 重要非全资子公司的主要财务信息

单位：元

子公司名称	期末余额						期初余额					
	流动资产	非流动资产	资产合计	流动负债	非流动负债	负债合计	流动资产	非流动资产	资产合计	流动负债	非流动负债	负债合计
广东华农温氏畜牧股份有限公司	3,644,295,553.75	2,308,224,351.86	5,952,519,905.61	1,156,160,208.67	23,254,792.37	1,179,415,001.04	5,389,256,164.14	2,279,694,763.71	7,668,950,927.85	1,465,926,176.62	11,250,968.46	1,477,177,145.08
郁南广东温氏家禽有限公司	63,922,049.66	52,371,319.92	116,293,369.58	94,941,799.51	4,772.64	94,946,572.15	172,175,147.55	43,879,566.38	216,054,713.93	79,697,137.50	22,772.64	79,719,910.14
海南温氏禽畜有限公司	102,609,195.96	78,591,301.63	181,200,497.59	126,795,264.45	262,720.00	127,057,984.45	212,282,274.39	78,973,806.97	291,256,081.36	81,966,786.36	360,000.00	82,326,786.36
新兴县新大地禽畜有限公司	26,802,100.80	37,445,840.09	64,247,940.89	69,117,920.52	150,920.00	69,268,840.52	53,122,360.19	37,440,496.29	90,562,856.48	44,622,052.32	215,600.00	44,837,652.32
新兴县温氏食品联营	72,735,365.54	104,208,567.63	176,943,933.17	135,442,932.78	175,643.01	135,618,575.79	179,927,146.56	149,998,412.24	329,925,558.80	117,881,904.24	253,188.99	118,135,093.23

有限公司													
河源市温氏禽畜有限公司	66,348,021.74	53,731,930.65	120,079,952.39	109,047,354.95		109,047,354.95	97,066,013.79	54,726,605.55	151,792,619.34	68,498,241.23		68,498,241.23	
莆田广东温氏家禽有限公司	18,660,649.86	40,126,878.92	58,787,528.78	25,059,622.47	2,202,750.33	27,262,372.80	33,843,399.82	42,611,697.74	76,455,097.56	22,249,809.09	1,845,318.87	24,095,127.96	
丰顺温氏家禽有限公司	54,511,769.54	55,580,563.05	110,092,332.59	67,082,194.20	1,205,231.58	68,287,425.78	185,620,541.32	57,709,870.49	243,330,411.81	81,068,374.77	1,310,169.60	82,378,544.37	
揭阳市温氏畜牧有限公司	142,393,456.78	118,977,555.82	261,371,012.60	71,323,288.72	692,783.61	72,016,072.33	407,997,862.41	127,282,451.38	535,280,313.79	98,426,330.39	745,056.57	99,171,386.96	
宁乡广东温氏禽畜有限公司	77,200,667.23	66,716,901.28	143,917,568.51	144,958,072.24		144,958,072.24	84,237,136.70	69,795,699.84	154,032,836.54	80,808,273.46		80,808,273.46	
汉川广东温氏家禽有限公司	32,815,356.85	39,253,083.74	72,068,440.59	91,253,974.75		91,253,974.75	34,449,561.21	37,840,896.16	72,290,457.37	54,085,135.30		54,085,135.30	
监利温氏畜禽有限公司	33,714,455.13	23,502,133.38	57,216,588.51	62,769,443.87		62,769,443.87	34,698,938.68	25,659,666.32	60,358,605.00	42,123,100.23		42,123,100.23	
广西玉林市广东温氏家禽有限公司	66,570,618.95	68,760,708.43	135,331,327.38	69,198,483.77		69,198,483.77	170,127,842.32	67,969,372.50	238,097,214.82	80,165,239.04		80,165,239.04	
桂林广东温氏家禽有限公司	52,091,978.27	56,752,031.68	108,844,009.95	66,659,751.38		66,659,751.38	154,744,513.34	50,180,111.37	204,924,624.71	81,705,992.03		81,705,992.03	
琼海温氏禽畜	42,117,875.96	145,532,174.28	187,650,050.24	176,830,692.24		176,830,692.24	44,985,430.22	138,745,735.65	183,731,165.87	158,139,769.10		158,139,769.10	

有限公司												
------	--	--	--	--	--	--	--	--	--	--	--	--

单位：元

子公司名称	本期发生额				上期发生额			
	营业收入	净利润	综合收益总额	经营活动现金流量	营业收入	净利润	综合收益总额	经营活动现金流量
广东华农温氏畜牧股份有限公司	4,499,331,270.60	1,426,085,267.20	1,426,085,267.20	879,566,991.34	5,228,998,956.38	2,218,887,960.59	2,218,887,960.59	2,134,862,653.84
郁南广东温氏家禽有限公司	225,945,441.68	-60,312,592.09	-60,312,592.09	-61,697,440.33	268,879,909.82	40,852,461.04	40,852,461.04	36,162,799.46
海南温氏禽畜有限公司	278,286,670.79	12,798,998.63	12,798,998.63	17,083,232.42	330,523,693.54	97,196,524.78	97,196,524.78	99,679,464.04
新兴县新大地禽畜有限公司	92,484,404.34	-29,966,578.51	-29,966,578.51	-24,984,344.52	173,998,985.75	13,977,672.94	13,977,672.94	16,634,247.86
新兴县温氏食品联营有限公司	279,232,479.32	-56,526,077.81	-56,526,077.81	-74,796,449.05	239,945,103.47	88,036,756.48	88,036,756.48	21,718,212.43
河源市温氏禽畜有限公司	192,050,782.08	-47,261,780.67	-47,261,780.67	-46,376,539.25	242,396,023.52	19,357,035.62	19,357,035.62	11,691,914.68
莆田广东温氏家禽有限公司	75,791,520.54	3,809,137.66	3,809,137.66	-4,132,019.03	79,357,380.40	9,932,860.60	9,932,860.60	2,189,230.49
丰顺温氏家禽有限公司	199,974,890.70	2,039,728.48	2,039,728.48	-39,012,951.06	270,867,709.58	68,982,893.90	68,982,893.90	44,943,477.08
揭阳市温氏畜牧有限公司	395,389,499.90	91,562,974.77	91,562,974.77	92,191,881.44	440,401,363.96	174,537,331.94	174,537,331.94	168,731,563.28
宁乡广东温氏禽畜有限公司	187,866,044.04	-56,290,869.83	-56,290,869.83	-73,759,243.38	259,206,927.05	8,887,304.72	8,887,304.72	5,934,891.47
汉川广东温氏家禽有限公司	92,004,055.80	-37,390,856.23	-37,390,856.23	-37,811,454.71	110,952,690.46	2,776,391.96	2,776,391.96	-7,314,686.42
监利温氏禽畜有限公司	91,249,825.38	-23,788,360.13	-23,788,360.13	-25,842,742.75	112,942,156.65	4,103,667.60	4,103,667.60	7,037,462.38

广西玉林市 广东温氏家 禽有限公司	211,708,700.54	32,335,153.93	32,335,153.93	-46,033,283.37	282,343,654.88	77,839,340.50	77,839,340.50	36,532,645.96
桂林广东温 氏家禽有限 公司	194,719,056.95	5,658,239.89	5,658,239.89	-55,869,826.75	274,168,037.23	52,397,819.06	52,397,819.06	7,001,665.87
琼海温氏禽 畜有限公司	116,008,522.88	-14,772,038.77	-14,772,038.77	-5,719,048.95	121,590,212.92	6,149,694.95	6,149,694.95	9,646,263.51

(4) 使用企业集团资产和清偿企业集团债务的重大限制

(5) 向纳入合并财务报表范围的结构化主体提供的财务支持或其他支持

2、在子公司的所有者权益份额发生变化且仍控制子公司的交易

(1) 在子公司所有者权益份额发生变化的情况说明

子公司名称	变更时间	变更前持股比例	变更后持股比例
新兴温氏新三板投资合伙企业(有限合伙)	2017年4月	99.86%	98.73%

(2) 交易对于少数股东权益及归属于母公司所有者权益的影响

单位：元

	新兴温氏新三板投资合伙企业(有限合伙)
购买成本/处置对价	900,000.00
--现金	900,000.00
购买成本/处置对价合计	900,000.00
减：按取得/处置的股权比例计算的子公司净资产份额	900,000.00

3、在合营安排或联营企业中的权益

(1) 重要的合营企业或联营企业

合营企业或联营企 业名称	主要经营地	注册地	业务性质	持股比例		对合营企业或联 营企业投资的会 计处理方法
				直接	间接	
广东中科白云创业 投资有限公司	广州市	广州高新技术产业开发区 科学城揽月路80号综合服务 楼第6层615单元	创业投资;股权投资		22.73%	权益法
新兴县合源小额贷 款有限公司	云浮市	新兴县新城镇东堤北路3 号温氏科技园商业服务楼	办理各项小额贷款	23.00%		权益法

		C4 幢				
珠海安赐文创意号 股权投资基金企业 (有限合伙)	珠海市	珠海市横琴新区宝华路 6 号 105 室-903	股权投资及服务		27.78%	权益法
湖南大博云投资合 伙企业(有限合伙)	长沙市	长沙高新开发区麓松路 500 号产业化基地检测中 心三楼 308 号	股权投资及服务		48.88%	权益法

在合营企业或联营企业的持股比例不同于表决权比例的说明：

无。

持有 20% 以下表决权但具有重大影响，或者持有 20% 或以上表决权但不具有重大影响的依据：

无。

(2) 重要合营企业的主要财务信息

(3) 重要联营企业的主要财务信息

单位：元

	期末余额/本期发生额				期初余额/上期发生额			
	广东中科白 云创业投资 有限公司	新兴县合源 小额贷款有 限公司	珠海安赐文 创意号股权 投资基金企 业(有限合 伙)	湖南大博云 投资合伙企 业(有限合 伙)	广东中科白 云创业投资 有限公司	新兴县合源 小额贷款有 限公司	珠海安赐文 创意号股权 投资基金企 业(有限合 伙)	湖南大博云 投资合伙企 业(有限合 伙)
流动资产	914,681,392.56	140,578,954.42	106,025,953.44	56,526,800.00	861,274,108.74	144,090,072.50	106,112,758.94	100,669,600.00
非流动资产		2,037,005.68	836,040,105.18	489,866,912.32	86,050,000.00	1,998,676.89	648,454,930.08	497,345,601.26
资产合计	914,681,392.56	142,615,960.10	942,066,058.62	546,393,712.32	947,324,108.74	146,088,749.39	754,567,689.02	598,015,201.26
流动负债	42,657,619.60	3,579,011.19	105,990,000.00	49,205,535.76	85,928,983.76	3,732,503.45		90,233,118.28
非流动负债							105,988,380.00	
负债合计	42,657,619.60	3,579,011.19	105,990,000.00	49,205,535.76	85,928,983.76	3,732,503.45	105,988,380.00	90,233,118.28
归属于母公司 股东权益	872,023,772.96	139,036,948.91	836,076,058.62	497,188,176.56	861,395,124.98	142,356,245.94	648,579,309.02	507,782,082.98
按持股比例 计算的净资产 份额	198,187,221.11	31,978,498.25	232,243,496.00	243,004,972.86	195,771,619.30	32,741,936.56	180,160,919.69	248,182,835.21

对联营企业权益投资的账面价值	198,187,221.11	31,978,498.25	232,243,496.00	243,004,972.86	195,771,619.30	32,741,936.56	180,160,919.69	248,182,835.21
营业收入		5,536,355.75				6,677,685.27		
净利润	10,628,647.96	3,769,103.00	-88,425.50	-4,610,955.26	83,794,979.83	4,111,454.26	24,849.45	
其他综合收益			187,585,175.10	-5,982,951.16	44,504,186.42		252,441,616.00	
综合收益总额	10,628,647.96	3,769,103.00	187,496,749.60	-10,593,906.42	128,299,166.25	4,111,454.26	252,466,465.45	
本年度收到的来自联营企业的股利		1,630,332.00			95,454,660.00	2,667,816.00		

(4) 不重要的合营企业和联营企业的汇总财务信息

单位：元

	期末余额/本期发生额	期初余额/上期发生额
合营企业：	--	--
下列各项按持股比例计算的合计数	--	--
联营企业：	--	--
投资账面价值合计	1,700,959.70	1,872,137.44
下列各项按持股比例计算的合计数	--	--
--净利润	-171,177.74	-23,645.69
--综合收益总额	-171,177.74	-23,645.69

(5) 合营企业或联营企业向本公司转移资金的能力存在重大限制的说明

(6) 合营企业或联营企业发生的超额亏损

(7) 与合营企业投资相关的未确认承诺

(8) 与合营企业或联营企业投资相关的或有负债

4、重要的共同经营

5、在未纳入合并财务报表范围的结构化主体中的权益

6、其他

十、与金融工具相关的风险

本公司的主要金融工具包括货币资金、以公允价值计量且其变动计入当期损益的金融资产、应收及其他应收款、其他流动资产中的人民币结构性理财产品、借款、应付及其他应付款、应付债券以及其他流动负债等。这些金融工具主要与经营及融资相关，各项金融工具的详细情况详见本附注五相关项目，与这些金融工具相关的风险主要是信用风险、流动风险和市场风险，本公司为管理及监控这些风险，以减少对财务业绩的潜在不利影响，所采取的风险管理政策如下所述：

1、信用风险

信用风险是指金融工具的一方不履行义务，造成另一方发生财务损失的风险。本公司对信用风险按组合分类进行管理，信用风险主要产生于银行存款、应收账款、其他应收款和长期应收款等。

本公司银行存款主要存放于信用评级较高的银行，本公司认为其不存在重大的信用风险，不会产生因对方单位违约而导致的任何重大损失。

本公司销售鲜活肉鸡和肉猪主要采用预收的形式，应收账款主要为应收兽药、冰鲜鸡、海鱼及牛奶款，面临赊销导致的客户信用风险。为降低信用风险，公司仅与经认可的、信誉良好的客户进行交易，并通过对已有客户信用监控以及通过账龄分析来对应收账款进行持续监控，确保公司不致面临坏账风险，将公司的整体信用风险控制可在控的范围内。

其他应收款主要为养户养殖借款、保证金、押金、备用金及其他代收代付款。本公司在形成债权前评价信用风险，后续定期对主要债务方信用状况进行监控，对信用记录不良的债务方积极催收，使本公司整体信用风险在可控范围内。

2、流动性风险

流动性风险，是指企业在履行以交付现金或其他金融资产的方式结算的义务时发生资金短缺的风险。本公司的政策是确保拥有充足的现金以偿还到期债务。本公司各区域的管理单位负责监控区域内各子公司的现金流量预测，公司总部在汇总各区域中心子公司现金流量预测的基础上，通过监控现金余额、可随时变现的有价证券以及对未来 6 个月现金流量的滚动预测，持续监控短期和长期的资金需求，以确保在所有合理预测的情况下拥有充足的资金偿还债务。

本公司各项金融负债按未折现的合同现金流量所作的到期期限分析如下：

(1) 本公司流动负债包括短期借款、应付账款、应付利息、其他应付款，均预计在 1 年内到期偿付。

(2) 本公司非流动负债（含一年内到期的非流动负债）包括长期借款、应付债券，按利息调整后的到期期限分析如下：

单位：元

项目	2017/6/30	2016/12/31
2-3年	1,000,000,000.00	-
3-5年	496,223,439.21	-
合计	1,496,223,439.21	-

3、市场风险

公司所面临的市场风险主要包括利率风险、汇率风险和其他价格风险。

本公司采用敏感性分析技术分析风险变量的合理、可能变化对当期损益或股东权益可能产生的影响。由于任何风险变量很少孤立地发生变化，而变量之间存在的相关性对某一风险变量的变化的最终影响金额将产生重大作用，因此下述内容是在假设每一变量的变化是在独立的情况下进行的。

(1) 利率风险

利率风险，是指金融工具的公允价值或未来现金流量因市场利率变动而发生波动的风险。浮动利率的金融负债使本公司面临现金流量利率风险，固定利率的金融负债使本公司面临公允价值利率风险。本公司面临的利率风险主要来源于短期借款、长期借款及应付债券等固定利率带息债务，本公司认为公允利率风险并不重大。同时公司通过建立良好的银企关系，对授信额度、授信品种以及授信期限进行合理的设计，保障银行授信额度充足，满足公司各类融资需求。

(2) 汇率风险

汇率风险，是指金融工具的公允价值或未来现金流量因外汇汇率变动而发生波动的风险。由于本公司存在海外销售及以港币为记账本位币的子公司，所以本公司所持有与美元及港元有关的货币资金、应收账款、其他应收款、应付账款和其他应付款等均涉及因汇率变动所导致的汇率风险。但本公司认为，公司在外币业务时就综合考虑可能产生的汇率风险，并且加强在业务执行过程中的动态监控，及时调整相应的时间差，运用远期结售汇，避免或减少因外币汇率变动而引致的风险。故本公司所面临的外汇风险并不重大。资产负债表日，本公司外币资产及外币负债的余额如下：

项目	资产		负债	
	2017/6/30外币余额	2017/6/30人民币余额	2017/6/30外币余额	2017/6/30人民币余额
美元	2,072,767.45	14,041,755.84	145,895.12	988,351.87
港币	44,038,493.00	38,221,888.85	33,618,373.67	29,178,058.88

进行敏感性分析时，0.5%的增减变动被认为合理反映了汇率变化的可能范围，故汇率在可能发生的范围内变动对当期税前利润的影响如下：

本年利润增加/ 减少	美元影响			港币影响			合计变动影响
	资产变动	负债变动	美元变动小计	资产变动	负债变动	港币变动小计	
人民币升值	-70,208.78	4,941.76	-65,267.02	-191,109.44	145,890.29	-45,219.15	-110,486.17
人民币贬值	70,208.78	-4,941.76	65,267.02	191,109.44	-145,890.29	45,219.15	110,486.17

(3) 其他价格风险

本公司持有的分类为以公允价值计量且其变动计入当期损益的金融资产主要包括股票、基金，可供出售金融资产包括股票和基金，衍生金融资产包括期货。因此，本公司面临价格风险。本公司已指定成员密切监控投资产品之价格变动。因此本公司认为公司面临之价格风险已被缓解。资产负债表日，如价格升高/降低5%，本公司的税前利润或其他综合收益的税前净额变动情况如下：

单位：元

项目	2017/6/30			2016/12/31		
	余额	价格升高5%	价格降低5%	余额	价格升高5%	价格降低5%
股票投资	2,219,438,165.75	110,971,908.29	-110,971,908.29	2,277,176,462.78	113,858,823.14	-113,858,823.14
基金投资	708,209,026.15	35,410,451.31	-35,410,451.31	771,334,858.98	38,566,742.95	-38,566,742.95
期货投资	36,228,740.00	-474,323.00	1,045,763.00			
合计	2,963,875,931.90	145,908,036.60	-145,336,596.60	3,048,511,321.76	152,425,566.09	-152,425,566.09

注：期货投资余额为期末持仓合约金额。

十一、公允价值的披露

1、以公允价值计量的资产和负债的期末公允价值

单位：元

项目	期末公允价值			
	第一层次公允价值计量	第二层次公允价值计量	第三层次公允价值计量	合计
一、持续的公允价值计量	--	--	--	--
（一）以公允价值计量且变动计入当期损益的金融资产	132,915,984.40			132,915,984.40
1.交易性金融资产	132,915,984.40			132,915,984.40
（2）权益工具投资	132,913,604.40			132,913,604.40
（3）衍生金融资产	2,380.00			2,380.00
（二）可供出售金融资产	1,706,397,571.08	1,088,336,016.42		2,794,733,587.50
（2）权益工具投资	1,706,397,571.08	1,088,336,016.42		2,794,733,587.50
持续以公允价值计量的资产总额	1,839,313,555.48	1,088,336,016.42		2,927,649,571.90
（五）交易性金融负债	117,410.00			117,410.00
衍生金融负债	117,410.00			117,410.00
持续以公允价值计量的负债总额	117,410.00			117,410.00
二、非持续的公允价值计量	--	--	--	--

2、持续和非持续第一层次公允价值计量项目市价的确定依据

以公允价值计量且其变动计入当期损益的金融资产中权益工具投资期末公允价值是基于上海证券交易所

和深圳证券交易所 2017 年 6 月 30 日收盘价进行计量。以公允价值计量且其变动计入当期损益的金融资产中衍生金融资产投资和交易性金融负债中衍生金融负债是基于中国金融期货交易所和大连商品期货交易所 2017 年 6 月 30 日结算价进行计量。可供出售金融资产权益类工具期末公允价值是基于上海证券交易所、深圳证券交易所和全国中小企业股份转让系统 2017 年 6 月 30 日收盘价进行计量。

3、持续和非持续第二层次公允价值计量项目，采用的估值技术和重要参数的定性及定量信息

对于具有限售条件的股票，按中国证券监督管理委员会于 2007 年 6 月 8 日下发的《关于证券投资基金执行《企业会计准则》估值业务及份额净值计价有关事项的通知》（证监会计字【2007】21 号）中《非公开发行有明确锁定期股票的公允价值的确定方法》进行估值。对于新三板股票，依据全国中小企业股份转让系统转让方式和季度成交换手率等参数进行估值。

4、持续和非持续第三层次公允价值计量项目，采用的估值技术和重要参数的定性及定量信息

无。

5、持续的第三层次公允价值计量项目，期初与期末账面价值间的调节信息及不可观察参数敏感性分析

无。

6、持续的公允价值计量项目，本期内发生各层级之间转换的，转换的原因及确定转换时点的政策

无。

7、本期内发生的估值技术变更及变更原因

无。

8、不以公允价值计量的金融资产和金融负债的公允价值情况

公司管理层认为，期末不以公允价值计量的金融资产及金融负债的账面价值接近该等资产及负债的公允价值。

9、其他

无。

十二、关联方及关联交易

1、本企业的母公司情况

本企业的母公司情况的说明：

本企业最终控制方是温氏家族。

其他说明：

温氏家族对本公司的直接持股比例为 16.76%，为本公司的最终实际控制人。

2、本企业的子公司情况

本企业子公司的情况详见附注九、在其他主体中的权益。

3、本企业合营和联营企业情况

本企业重要的合营或联营企业详见附注。

本期与本公司发生关联方交易，或前期与本公司发生关联方交易形成余额的其他合营或联营企业情况如下：

合营或联营企业名称	与本企业关系
新兴县合源小额贷款有限公司	联营企业
广东新牧网络科技有限公司	联营企业

4、其他关联方情况

其他关联方名称	其他关联方与本企业关系
广东中科白云创业投资有限公司	子公司的参股公司
广东筠诚投资控股股份有限公司	与公司受同一控制人控制
广东筠城置业有限公司	与公司受同一控制人控制（筠诚控股下属子公司）
广东益康生环保科技有限公司	与公司受同一控制人控制（筠诚控股下属子公司）
广东益康生环保设备有限公司	与公司受同一控制人控制（筠诚控股下属子公司）
云浮绿诚林木育苗有限公司	与公司受同一控制人控制（筠诚控股下属子公司）
广东精宏建设有限公司	与公司受同一控制人控制（筠诚控股下属子公司）
深圳市金元环保工程有限公司	与公司受同一控制人控制（筠诚控股下属子公司）
广东润田肥业有限公司	与公司受同一控制人控制（筠诚控股下属子公司）
云浮筠城旭日实业投资有限公司	与公司受同一控制人控制（筠诚控股下属子公司）
广东益康生环保服务有限公司	与公司受同一控制人控制（筠诚控股下属子公司）
郁南县金百合实业投资有限公司	与公司受同一控制人控制（筠诚控股下属子公司）
新兴县新城镇帝华酒业商行	温氏家族成员伍翠珍的亲属控制的企业

5、关联交易情况

（1）购销商品、提供和接受劳务的关联交易

采购商品/接受劳务情况表

单位：元

关联方	关联交易内容	本期发生额	获批的交易额度	是否超过交易额度	上期发生额
-----	--------	-------	---------	----------	-------

筠诚控股及其下属子公司	建筑安装劳务、设备、技术服务、苗木等	328,546,649.13	1,330,000,000.00	否	151,200,405.59
新兴县新城镇帝华酒业商行	烟、酒	246,972.00			246,562.00
广东新牧网络科技有限公司	技术服务				153,400.00

出售商品/提供劳务情况表

单位：元

关联方	关联交易内容	本期发生额	上期发生额
筠诚控股及其下属子公司	设备、动物粪等	115,153.75	602,204.07

(2) 关联受托管理/承包及委托管理/出包情况

(3) 关联租赁情况

本公司作为出租方：

单位：元

承租方名称	租赁资产种类	本期确认的租赁收入	上期确认的租赁收入
筠诚控股及其下属子公司	偶发性-房产租赁	215,619.06	292,857.15
新兴县合源小额贷款有限公司	偶发性-房产租赁	49,293.32	41,656.82

(5) 关联方资金拆借

(6) 关联方资产转让、债务重组情况

(7) 关键管理人员报酬

单位：元

项目	本期发生额	上期发生额
关键管理人员报酬	45,816,490.01	18,101,574.50

(8) 其他关联交易

—向关联方借款					
关联方	借款金额	期末借款余额	起始日	到期日	说明
广东中科白云创业投资有限公司	170,454,750.00	170,454,750.00	2016/9/26	2016/12/20	以该公司利润分配的款项抵扣借款，该公司尚未分配。
合计	170,454,750.00	170,454,750.00			

6、关联方应收应付款项

(1) 应收项目

单位：元

项目名称	关联方	期末余额		期初余额	
		账面余额	坏账准备	账面余额	坏账准备
应收账款	广东筠城置业有限公司	9,455.63	472.78		
应收账款	广东润田肥业有限公司	1,635.67	81.78	13,280.40	664.02
应收账款	广东益康生环保服务有限公司	1,270.43	63.52		
应收账款	广东益康生环保科技有限公司	41,205.18	2,060.26	103,525.00	5,176.25
应收账款	广东益康生环保设备有限公司	1,511.03	75.55		
应收账款	广东精宏建设有限公司	9,236.28	461.81		
应收账款	广东筠诚投资控股股份有限公司	1,423.08	71.15		
应收账款小计		65,737.30	3,286.85	116,805.40	5,840.27
预付账款	广东益康生环保科技有限公司	75,866.80		1,000,000.00	
预付账款小计		75,866.80		1,000,000.00	
其他应收款	广东润田肥业有限公司			16,266.00	813.30
其他应收款小计				16,266.00	813.30
其他非流动资产	广东益康生环保科技有限公司	6,312,961.00		15,015,139.00	
其他非流动资产	广东益康生环保设备有限公司	86,700.00			
其他非流动资产小计		6,399,661.00		15,015,139.00	

(2) 应付项目

单位：元

项目名称	关联方	期末账面余额	期初账面余额
应付账款	广东精宏建设有限公司	36,648,822.00	10,858,962.00
应付账款	广东益康生环保服务有限公司	1,378,383.93	107,776.50
应付账款	广东益康生环保科技有限公司	33,209,741.43	21,880,539.10
应付账款	广东益康生环保设备有限公司	6,873,000.00	3,142,650.00
应付账款	云浮绿诚林木育苗有限公司	209,200.00	198,000.00
应付账款	深圳市金元环保工程有限公司		34,560.00
应付账款小计		78,319,147.36	36,222,487.60
预收款项	广东筠诚投资控股股份有限公司	180,000.00	180,000.00
预收款项	新兴县合源小额贷款有限公司	56,463.00	51,758.00

预收款项	广东精宏建设有限公司	171,200.00	
预收款项小计		407,663.00	231,758.00
其他应付款	广东益康生环保设备有限公司	177,500.00	326,000.00
其他应付款	广东精宏建设有限公司	3,095,863.93	2,326,853.41
其他应付款	云浮绿诚林木育苗有限公司	10,000.00	34,580.00
其他应付款	新兴县合源小额贷款有限公司	9,000.00	9,000.00
其他应付款	广东益康生环保科技有限公司	2,195,634.75	1,626,576.00
其他应付款	广东中科白云创业投资有限公司	170,454,750.00	170,454,750.00
其他应付款	深圳市金元环保工程有限公司	78,600.00	122,100.00
其他应付款小计		176,021,348.68	174,899,859.41

7、关联方承诺

8、其他

十三、股份支付

1、股份支付总体情况

适用 不适用

2、以权益结算的股份支付情况

适用 不适用

3、以现金结算的股份支付情况

适用 不适用

4、股份支付的修改、终止情况

5、其他

十四、承诺及或有事项

1、重要承诺事项

资产负债表日存在的重要承诺

北英慈善基金会捐赠

2017年4月27日，公司2016年度股东大会审议通过《关于向广东省新兴县北英慈善基金会捐赠的议案》，为扶持公益事业，公司拟向关联方广东省新兴县北英慈善基金会捐赠5,000万元，用于开展扶贫助

困、建设改善农村生活环境及卫生状况的项目及公司业务发展地区的基础设施建设。截至 2017 年 6 月 30 日，该项捐赠尚未有实际支出。

技术转让费

2006 年 11 月 9 日、2008 年 4 月 7 日、2009 年 1 月 23 日、2012 年 3 月 6 日，公司全资子公司肇庆大华农生物药品有限公司与中国农业科学院哈尔滨兽医研究所签订《技术转让合同》，该所将重组禽流感病毒灭活疫苗（H5N1 亚型，Re1 株）、重组禽流感病毒灭活疫苗（H5N1 亚型，Re-5 株）、重组禽流感病毒 H5 亚型二价灭活疫苗（H5N1，Re-5+Re-4 株）、重组禽流感病毒二价灭活疫苗（H5N1Re-6+H9N2Re-2 株）等四个技术使用权转让给肇庆大华农生物药品有限公司，肇庆大华农生物药品有限公司每年需按采用该生产工艺和种毒生产的疫苗销售额的一定比例作为技术转让费支付给该所。

除存在上述承诺事项外，截至 2017 年 6 月 30 日止，公司无其他应披露未披露的重大承诺事项。

2、或有事项

(1) 资产负债表日存在的重要或有事项

无。

(2) 公司没有需要披露的重要或有事项，也应予以说明

公司不存在需要披露的重要或有事项。

3、其他

十五、资产负债表日后事项

1、重要的非调整事项

单位：元

项目	内容	对财务状况和经营成果的影响数	无法估计影响数的原因
股票和债券的发行	2017 年 7 月 4 日，公司发行了第二期债券，最终实际发行数量为 20 亿元，本期债券的期限为 5 年期，票面利率为 4.87%，附第 3 年末发行人调整票面利率选择权和投资人回售选择权。本期债券扣除承销费用 1600 万元后，公司共筹得募集资金人民币 19.84 亿元。	49,229,906.13	

说明：公司预计本期债券的发行对公司 2017 年下半年的财务状况和经营成果的影响数为 49,229,906.13 元，包括利息支出 47,652,688.17 元及应摊销的承销费用 1,577,217.96 元。

2、利润分配情况

3、销售退回

4、其他资产负债表日后事项说明

十六、其他重要事项

1、前期会计差错更正

(1) 追溯重述法

(2) 未来适用法

2、债务重组

3、资产置换

(1) 非货币性资产交换

(2) 其他资产置换

4、年金计划

5、终止经营

6、分部信息

(1) 报告分部的确定依据与会计政策

本公司以内部组织结构、管理要求、内部报告制度为依据确定经营分部。本公司的经营分部是指同时满足下列条件的组成部分：

- (1) 该组成部分能够在日常活动中产生收入、发生费用；
- (2) 管理层能够定期评价该组成部分的经营成果，以决定向其配置资源、评价其业绩；
- (3) 能够取得该组成部分的财务状况、经营成果和现金流量等有关会计信息。

本公司以经营分部为基础确定报告分部，满足下列条件之一的经营分部确定为报告分部：

- (1) 该经营分部的分部收入占所有分部收入合计的 10%或者以上；
- (2) 该分部的分部利润（亏损）的绝对额，占所有盈利分部利润合计额或者所有亏损分部亏损合计额的绝对额两者中较大者的 10%或者以上。

按上述会计政策确定的报告分部的经营分部的对外交易收入合计额占合并总收入的比重未达到 75%时，增加报告分部的数量，按下述规定将其他未作为报告分部的经营分部纳入报告分部的范围，直到该比重达到 75%：

- (1) 将管理层认为披露该经营分部信息对会计信息使用者有用的经营分部确定为报告分部；
- (2) 将该经营分部与一个或一个以上的具有相似经济特征、满足经营分部合并条件的其他经营分部

合并，作为一个报告分部。

分部间转移价格参照市场价格确定，与各分部共同使用的资产、相关的费用按照收入比例在不同的分部之间分配。

(2) 报告分部的财务信息

单位：元

项目	养殖行业	设备制造业	肉制品加工	乳品行业	兽药行业	其他行业	未分配项目	分部间抵销	合计
分部收入	29,710,467,777.18	304,086,823.80	654,662,220.33	330,998,438.93	692,577,650.18		1,668,852.35	-6,570,946,484.97	25,123,515,277.80
其中：								0.00	
外部销售收入	24,144,827,033.85	27,632,429.52	496,349,614.25	235,153,094.12	218,036,753.71		1,516,352.35	0.00	25,123,515,277.80
分部间销售收入	5,565,640,743.33	276,454,394.28	158,312,606.08	95,845,344.81	474,540,896.47		152,500.00	-6,570,946,484.97	
分部费用	28,260,133,830.18	297,066,310.28	646,873,350.61	299,436,582.04	511,924,220.19	17,186,576.25	8,189,846.55	-6,543,884,042.87	23,496,926,673.23
其中：分部销售成本	26,827,088,908.55	250,737,825.53	592,325,245.97	270,785,901.92	383,955,884.86		80,000.00	-6,541,070,041.36	21,783,903,725.47
分部利润	1,450,333,947.00	7,020,513.52	7,788,869.72	31,561,856.89	180,653,429.99	-17,186,576.25	-6,520,994.20	-27,062,442.10	1,626,588,604.57
分部资产	28,625,538,776.04	570,978,225.10	807,654,474.35	980,301,319.34	1,625,624,413.81	4,866,048,538.89	28,363,300,131.32	-25,554,910,251.40	40,284,535,627.45
分部负债	20,288,644,593.18	451,194,029.54	418,273,311.06	678,751,635.18	169,254,030.41	3,907,072,247.28	4,287,451,825.36	-17,938,797,507.12	12,261,844,164.89

(3) 公司无报告分部的，或者不能披露各报告分部的资产总额和负债总额的，应说明原因

(4) 其他说明

公司根据内部组织结构、管理要求及内部报告制度确定了养殖、设备制造、肉制品加工、乳品、兽药和其他共六大报告分部。其中养殖分部又分为两广区域、东北区域、华东区域、西南区域、华中区域、华北区域和西北区域七个分部。每个报告分部为单独的业务分部，提供不同的产品和劳务，由于每个分部需要不同的技术及市场策略而需要进行单独的管理。公司管理层将会定期审阅不同分部的财务信息以决定向其配置资源、评价业绩。

为了评价各个分部的业绩及向其配置资源，公司管理层会定期审阅归属于各分部资产、收入、成本、费用及经营成果，这些信息的编制基础如下：

分部资产包括企业在分部的经营中使用的、可直接归属于该分部的资产，以及能够以合理的基础分配给该分部的资产，未分配项目主要包括总部资产和递延所得税资产。

分部负债，是指分部经营活动形成的可归属于该分部的负债，包括归属于各分部的应付款项、预收款项和银行借款等，未分配项目主要包括总部负债和递延所得税负债。

分部经营成果是指各个分部产生的收入(包括对外交易收入及分部间的交易收入),扣除各个分部发生的成本、费用、归属于各分部的资产发生的折旧和摊销及减值损失、直接归属于某一分部的银行存款及银行借款所产生的利息净支出后的净额。未分配项目主要为总部的收入和支出。分部之间收入的转移定价按照与其他对外交易相似的条款计算。

7、其他对投资者决策有影响的重要交易和事项

(1) 根据公司 2016 年第二次临时股东大会决议,公司拟向 2016 年度员工持股计划非公开发行不超过 29,852,620 股人民币普通股(A 股),发行价格为人民币 38.87 元/股,募集资金总额不超过人民币 1,160,371,339.40 元(含本数)。根据第二届董事会第十四次会议决议,将本次非公开发行对象调整为 2016 年度员工持股计划、温鹏程、温志芬、温均生、温小琼五名认购对象,参与 2016 年度员工持股计划的对象中,公司实际控制人温氏家族成员中的温鹏程、温志芬、温均生、温小琼四人调整为直接认购,伍翠珍、陈健兴、孙芬放弃认购。由于公司在 2016 年度、2017 年上半年实施利润分配方案,发生资本公积转增股本和分红事项,因此,公司根据相关规定对本次非公开发行股票的数量和发行价格进行了调整,发行数量调整为不超过 45,477,053 股,发行价格调整为 25.40 元/股。公司非公开发行股票申请已于 2017 年 8 月 4 日获得中国证券监督管理委员会“证监许可[2017]749 号”文件核准。

(2) 子公司博罗县温氏畜牧有限公司下属的 4 个畜禽养殖场所区域在 2013 年被惠州市人民政府划定为畜禽养殖禁养区。根据《中华人民共和国畜牧法》、《畜禽养殖污染防治管理办法》、《广东省环境保护条例》等相关规定,禁养区范围内严禁畜禽养殖活动。同时,根据《惠州市人民政府关于划定畜禽禁养区的通告》(惠府〔2013〕158 号)的规定:在禁养区、限养区内养殖场须自行搬迁或关闭,逾期未搬迁或关闭的,依法取缔。2015 年,博罗县温氏畜牧有限公司就被列入禁养区的 4 个畜禽养殖场制定了搬迁整改方案,并选取了养殖场新址且与新址所在地地政府部门签署了项目投资意向书,计划在 2017 年完成新的养殖场地整体硬件设施建设,在 2019 年将该 4 个猪场全部搬迁完毕。2016 年,由于政府规划进一步调整,新址所在地也存在被规划为限养区或禁养区的风险,因此搬迁计划难以执行。根据实际情况,经公司总裁办公会研究,决定关停博罗温氏畜牧有限公司被列入禁养区的 4 个猪场,对固定资产进行清算并做报损处理,根据生产经营实际情况于 2017 年 6 月 30 日前处理完毕。截至 2017 年 6 月 30 日,公司已全部确认 4 个猪场的固定资产处置损失。

截至 2017 年 6 月 30 日,博罗县温氏畜牧有限公司总资产 9,354.03 万元,其中:存货 5,160.72 万元,固定资产净值 1,984.65 万元,生产性生物资产净值 1,508.57 万元,净资产 5,516.24 万元,2017 年上半年营业收入 20,523.53 万元,净利润 2,284.25 万元。

(3) 公司全资子公司广东温氏投资有限公司(以下简称“温氏投资”)拟利用自有资金对中粮资本投资有限公司进行投资,温氏投资的意向投资额为人民币 8 至 10 亿元。具体请见公司于 2017 年 6 月 13 日在中国证监会指定的创业板信息披露网站披露的《关于拟参与中粮资本投资有限公司增资项目的公告》(公告编号:2017-061);2017 年 8 月 7 日,温氏投资与中粮集团有限公司、中粮资本以及其他投资方正式签署了《关于中粮资本投资有限公司之增资及国有产权交易合同》,具体请见公司于 2017 年 8 月 8 日披露的《关于参与中粮资本投资有限公司增资项目的进展公告》(公告编号:2017-75)。

8、其他

子公司广东温氏投资有限公司(以下简称“温氏投资”)2016 年与福建东亚水产股份有限公司(以下简称“福建水产”)实际控制人姚亚甘、姚甘源签订了《还款协议书》,《还款协议书》约定由姚亚甘、姚甘源对温氏投资持有的福建水产股权予以回购,相关回购款项应于 2017 年 4 月 30 日前分期全部支付,截至还款到期日,温氏投资尚未收到第一笔回购款。温氏投资就此事向中国广州仲裁委员会提交仲裁申请,案号为“(2017)穗仲案字第 852 号”。

2017 年 6 月，中国广州仲裁委员出具了裁决书，裁决姚亚甘、姚甘源向温氏投资支付股份回购款 20,280,000.00 元及利息，并补偿温氏投资因仲裁案所支出的律师费及仲裁费。姚亚甘、姚甘源应在裁决书送达之日起十日内一次性支付上述款项。

截至本报告发出日，温氏投资尚未收到姚亚甘、姚甘源的还款，温氏投资已委托律师向漳州市中级人民法院申请强制执行并获受理。

十七、母公司财务报表主要项目注释

1、应收账款

(1) 应收账款分类披露

单位：元

类别	期末余额					期初余额				
	账面余额		坏账准备		账面价值	账面余额		坏账准备		账面价值
	金额	比例	金额	计提比例		金额	比例	金额	计提比例	
按信用风险特征组合计提坏账准备的应收账款	15,894.50	100.00%	794.72	5.00%	15,099.78	95,893.04	100.00%	4,794.65	5.00%	91,098.39
合计	15,894.50	100.00%	794.72	5.00%	15,099.78	95,893.04	100.00%	4,794.65	5.00%	91,098.39

期末单项金额重大并单项计提坏账准备的应收账款：

适用 不适用

组合中，按账龄分析法计提坏账准备的应收账款：

适用 不适用

单位：元

账龄	期末余额		
	应收账款	坏账准备	计提比例
1 年以内分项			
1 年以内小计	15,894.50	794.72	5.00%
合计	15,894.50	794.72	5.00%

确定该组合依据的说明：

按账龄划分组合。

组合中，采用余额百分比法计提坏账准备的应收账款：

适用 不适用

组合中，采用其他方法计提坏账准备的应收账款：

无

(2) 本期计提、收回或转回的坏账准备情况

本期计提坏账准备金额 0.00 元；本期收回或转回坏账准备金额 3,999.93 元。

其中本期坏账准备收回或转回金额重要的：

无

(3) 本期实际核销的应收账款情况

应收账款核销说明：

无

(4) 按欠款方归集的期末余额前五名的应收账款情况

单位：元

单位名称	款项的性质	2017/6/30余额	占应收账款总额的比例(%)	坏账准备期末余额
第一名	租金	11,120.00	69.96	556.00
第二名	货款	1,635.67	10.29	81.78
第三名	货款	1,270.43	7.99	63.52
第四名	货款	905.18	5.69	45.26
第五名	货款	873.42	5.50	43.67
合计		15,804.70	99.43	790.23

(5) 因金融资产转移而终止确认的应收账款

无

(6) 转移应收账款且继续涉入形成的资产、负债金额

无

其他说明：

无

2、其他应收款**(1) 其他应收款分类披露**

单位：元

类别	期末余额					期初余额				
	账面余额		坏账准备		账面价值	账面余额		坏账准备		账面价值
	金额	比例	金额	计提比例		金额	比例	金额	计提比例	

按信用风险特征组合计提坏账准备的其他应收款	20,403,851,667.69	100.00%	4,423,459.00	0.02%	20,399,428,208.69	11,070,117,484.19	99.99%	2,801,010.80	0.03%	11,067,316,473.39
单项金额不重大但单独计提坏账准备的其他应收款						363,171.75	0.01%			363,171.75
合计	20,403,851,667.69	100.00%	4,423,459.00	0.02%	20,399,428,208.69	11,070,480,655.94	100.00%	2,801,010.80	0.03%	11,067,679,645.14

期末单项金额重大并单项计提坏账准备的其他应收款：

适用 不适用

组合中，按账龄分析法计提坏账准备的其他应收款：

适用 不适用

单位：元

账龄	期末余额		
	其他应收款	坏账准备	计提比例
1 年以内分项			
1 年以内小计	9,940,922.28	497,046.11	5.00%
1 至 2 年	29,120,187.15	2,912,018.72	10.00%
2 至 3 年	1,073,250.80	321,975.24	30.00%
3 至 4 年	761,303.36	380,651.68	50.00%
4 至 5 年	292,563.75	234,051.00	80.00%
5 年以上	77,716.25	77,716.25	100.00%
合计	41,265,943.59	4,423,459.00	10.72%

确定该组合依据的说明：

按账龄划分组合。

组合中，采用余额百分比法计提坏账准备的其他应收款：

适用 不适用

组合中，采用其他方法计提坏账准备的其他应收款：

适用 不适用

(2) 本期计提、收回或转回的坏账准备情况

本期计提坏账准备金额 1,622,448.20 元；本期收回或转回坏账准备金额 0.00 元。

其中本期坏账准备转回或收回金额重要的：

无

(3) 本期实际核销的其他应收款情况

其他应收款核销说明：

无

(4) 其他应收款按款项性质分类情况

单位：元

款项性质	期末账面余额	期初账面余额
内部应收款	20,362,585,724.10	11,034,349,216.20
备用金	548,039.50	75,953.30
养户养殖借款	6,040,452.52	3,251,004.94
员工集资购房款		363,171.75
保证金、押金	5,837,039.14	2,209,388.00
其他	28,840,412.43	30,231,921.75
合计	20,403,851,667.69	11,070,480,655.94

(5) 按欠款方归集的期末余额前五名的其他应收款情况

单位：元

单位名称	款项的性质	期末余额	账龄	占其他应收款期末余额合计数的比例	坏账准备期末余额
第一名	子公司往来	3,847,798,975.44	1 年以内	18.86%	
第二名	子公司往来	354,525,878.70	1 年以内	1.74%	
第三名	子公司往来	283,131,013.09	1 年以内	1.39%	
第四名	子公司往来	282,507,876.93	1 年以内	1.38%	
第五名	子公司往来	280,070,696.64	1 年以内	1.37%	
合计	--	5,048,034,440.80	--	24.74%	

(6) 涉及政府补助的应收款项

(7) 因金融资产转移而终止确认的其他应收款

(8) 转移其他应收款且继续涉入形成的资产、负债金额

3、长期股权投资

单位：元

项目	期末余额	期初余额
----	------	------

	账面余额	减值准备	账面价值	账面余额	减值准备	账面价值
对子公司投资	6,639,360,050.40		6,639,360,050.40	6,331,890,050.40		6,331,890,050.40
对联营、合营企业投资	33,679,457.95		33,679,457.95	34,614,074.00		34,614,074.00
合计	6,673,039,508.35		6,673,039,508.35	6,366,504,124.40		6,366,504,124.40

(1) 对子公司投资

单位：元

被投资单位	期初余额	本期增加	本期减少	期末余额	本期计提减值准备	减值准备期末余额
亳州温氏家禽有限公司	10,000,000.00			10,000,000.00		
亳州温氏畜牧有限公司	10,000,000.00			10,000,000.00		
肥东温氏畜牧有限公司	100,000,000.00	30,000,000.00		130,000,000.00		
新兴县车岗温氏家禽有限公司	63,350,574.49	65,000,000.00		128,350,574.49		
海南温氏禽畜有限公司	18,000,000.00			18,000,000.00		
琼海温氏禽畜有限公司	45,000,000.00			45,000,000.00		
佛山市三水温氏家禽有限公司	12,000,000.00			12,000,000.00		
阳西温氏禽畜有限公司	25,000,000.00			25,000,000.00		
长春温氏粮食有限公司	10,000,000.00			10,000,000.00		
齐齐哈尔温氏粮食有限公司	1,000,000.00			1,000,000.00		
龙江温氏穗丰粮食有限公司	1,000,000.00			1,000,000.00		
长子温氏畜牧有限公司	5,000,000.00			5,000,000.00		
丰顺温氏家禽有限公司	25,790,000.00			25,790,000.00		
揭阳市温氏畜牧有限公司	30,600,000.00			30,600,000.00		
将乐温氏家禽有限公司	9,000,000.00			9,000,000.00		
莆田广东温氏家禽有限公司	8,992,117.65			8,992,117.65		
平远温氏畜牧有限公司	9,500,000.00			9,500,000.00		
芮城温氏畜牧有限公司	5,000,000.00			5,000,000.00		
漳州温氏农牧有限公司	9,000,000.00			9,000,000.00		
广东华农温氏畜牧股份有限公司	781,700,188.78			781,700,188.78		
北票温氏农牧有限公司	110,000,000.00	20,000,000.00		130,000,000.00		
北票温氏育种有限公司	10,000,000.00			10,000,000.00		
滁州华农畜牧有限公司	5,000,000.00			5,000,000.00		
建平温氏农牧有限公司	10,000,000.00			10,000,000.00		

凌源温氏农牧有限公司	5,000,000.00			5,000,000.00		
清远温氏种猪科技有限公司	10,000,000.00			10,000,000.00		
富川广东温氏畜牧有限公司	72,000,000.00			72,000,000.00		
桂林广东温氏家禽有限公司	21,069,620.00			21,069,620.00		
桂林温氏畜牧有限公司	9,000,000.00			9,000,000.00		
钟山温氏畜禽有限公司	10,000,000.00			10,000,000.00		
陆川县广东温氏畜禽有限公司	8,000,000.00			8,000,000.00		
南宁市广东温氏畜禽有限公司	11,250,000.00			11,250,000.00		
广西温氏畜牧有限公司	14,700,000.00			14,700,000.00		
咸阳温氏畜牧有限公司	10,000,000.00			10,000,000.00		
广西玉林市广东温氏家禽有限公司	17,898,800.00			17,898,800.00		
永寿温氏畜牧有限公司	5,000,000.00			5,000,000.00		
沧州温氏畜牧有限公司	10,000,000.00			10,000,000.00		
南皮温氏畜牧有限公司	5,000,000.00			5,000,000.00		
天津温氏畜牧有限公司	10,000,000.00			10,000,000.00		
献县温氏畜牧有限公司	45,000,000.00			45,000,000.00		
盐山温氏畜牧有限公司	10,000,000.00			10,000,000.00		
汉川广东温氏家禽有限公司	13,750,000.00			13,750,000.00		
汉川温氏畜牧有限公司	10,000,000.00			10,000,000.00		
洪湖温氏畜牧有限公司	5,000,000.00			5,000,000.00		
监利温氏畜禽有限公司	17,890,000.00			17,890,000.00		
监利温氏畜牧有限公司	10,000,000.00			10,000,000.00		
松滋温氏畜牧有限公司	10,000,000.00			10,000,000.00		
武汉温氏畜禽有限公司	5,640,000.00			5,640,000.00		
孝昌温氏畜牧有限公司	10,000,000.00			10,000,000.00		
咸宁市贺胜温氏禽畜有限公司	5,560,000.00			5,560,000.00		
咸宁温氏畜牧有限公司	10,000,000.00			10,000,000.00		
广东温氏佳润食品有限公司	180,000,000.00			180,000,000.00		
鹏福发展有限公司	319,449,963.36			319,449,963.36		
新兴县温氏荣康家禽有限公司	5,000,000.00			5,000,000.00		
响水温氏畜牧有限公司	10,000,000.00			10,000,000.00		
大余温氏畜牧有限公司	10,000,000.00			10,000,000.00		
吉安温氏畜牧有限公司	10,000,000.00			10,000,000.00		

龙南温氏畜牧有限公司	10,000,000.00			10,000,000.00		
永丰温氏畜牧有限公司	10,000,000.00			10,000,000.00		
铅山县温氏畜牧有限公司	5,000,000.00			5,000,000.00		
新兴县佳裕贸易有限公司	11,000,000.00			11,000,000.00		
公主岭温氏农牧有限公司	10,000,000.00			10,000,000.00		
赤峰市松山区温氏农牧有限公司	10,000,000.00			10,000,000.00		
伊通温氏农牧有限公司	10,000,000.00			10,000,000.00		
新兴县温氏食品联营有限公司	14,135,955.00			14,135,955.00		
博罗县温氏畜牧有限公司	10,200,000.00			10,200,000.00		
河源市温氏禽畜有限公司	16,050,000.00			16,050,000.00		
吉安温氏禽畜有限公司	12,490,000.00			12,490,000.00		
进贤温氏禽畜有限公司	10,480,000.00			10,480,000.00		
信丰温氏畜牧有限公司	9,500,000.00			9,500,000.00		
安仁温氏畜牧有限公司	10,000,000.00			10,000,000.00		
湘阴温氏畜牧有限公司	10,000,000.00			10,000,000.00		
耒阳温氏禽畜有限公司	8,420,000.00			8,420,000.00		
宁乡广东温氏禽畜有限公司	34,352,000.00			34,352,000.00		
新兴县温氏新旺羊业有限公司	5,000,000.00			5,000,000.00		
新兴县荣安温氏家禽有限公司	15,350,691.68			15,350,691.68		
永州温氏畜牧有限公司	5,000,000.00			5,000,000.00		
新兴县稔村温氏家禽有限公司	60,976,369.77	62,000,000.00		122,976,369.77		
滁州温氏畜牧有限公司	10,000,000.00			10,000,000.00		
佛山市高明区温氏家禽有限公司	20,000,000.00			20,000,000.00		
合肥温氏畜牧有限公司	10,000,000.00			10,000,000.00		
开平市温氏畜牧有限公司	7,000,000.00			7,000,000.00		
开平市温氏禽业有限公司	10,000,000.00			10,000,000.00		
南陵温氏养猪有限公司	10,000,000.00			10,000,000.00		
芜湖温氏畜牧有限公司	10,000,000.00			10,000,000.00		
阳江市阳东温氏畜牧有限公司	7,000,000.00			7,000,000.00		
肇庆市鼎湖温氏乳业有限公司	100,400,000.00			100,400,000.00		
贺州温氏乳业有限公司	5,000,000.00			5,000,000.00		
监利温氏乳业有限公司	5,000,000.00			5,000,000.00		
连州温氏乳业有限公司	127,000,000.00			127,000,000.00		

广东温氏乳业有限公司	10,000,000.00			10,000,000.00		
四会温氏家禽有限公司	10,000,000.00			10,000,000.00		
肇庆市高要温氏畜牧有限公司	5,000,000.00			5,000,000.00		
钟山温氏乳业有限公司	5,000,000.00			5,000,000.00		
朝阳南牧机械设备有限公司	3,000,000.00			3,000,000.00		
南充南牧机械设备有限公司	3,000,000.00			3,000,000.00		
芜湖南牧机械设备有限公司	3,000,000.00			3,000,000.00		
广东南牧机械设备有限公司	101,174,000.00			101,174,000.00		
太仓广东温氏家禽有限公司	91,177,700.00			91,177,700.00		
滨海温氏畜牧有限公司	10,000,000.00			10,000,000.00		
淮安温氏畜牧有限公司	10,000,000.00			10,000,000.00		
湖州广东温氏畜牧有限公司	10,000,000.00			10,000,000.00		
江山温氏畜牧有限公司	10,000,000.00			10,000,000.00		
连云港温氏畜牧有限公司	10,000,000.00			10,000,000.00		
南通温氏家禽有限公司	10,000,000.00			10,000,000.00		
湖州南浔温氏畜牧有限公司	10,000,000.00			10,000,000.00		
衢州温氏畜牧有限公司	10,000,000.00			10,000,000.00		
宿迁温氏畜牧有限公司	10,000,000.00			10,000,000.00		
泰安温氏畜牧有限公司	10,000,000.00			10,000,000.00		
徐州温氏畜牧有限公司	10,000,000.00			10,000,000.00		
盐城温氏畜牧有限公司	100,000,000.00			100,000,000.00		
镇江温氏畜牧有限公司	10,000,000.00			10,000,000.00		
广东温氏投资有限公司	500,000,000.00			500,000,000.00		
广东筠源投资合伙企业（有限合伙）	127,272,727.28			127,272,727.28		
广东温氏饲料有限公司	30,000,000.00			30,000,000.00		
新兴县佳通水运有限公司	2,000,000.00			2,000,000.00		
云浮市物联网研究院有限公司	10,764,434.41			10,764,434.41		
新兴县国研科技有限公司	1,000,000.00			1,000,000.00		
新兴县新大地禽畜有限公司	4,546,928.00			4,546,928.00		
重庆广东温氏家禽有限公司	16,480,000.00			16,480,000.00		
中江仓山温氏畜牧有限公司	10,000,000.00			10,000,000.00		
重庆长寿温氏畜牧有限公司	10,000,000.00			10,000,000.00		
德阳广东温氏家禽有限公司	15,000,000.00			15,000,000.00		

眉山温氏畜牧有限公司	10,000,000.00			10,000,000.00		
平昌温氏畜牧有限公司	10,000,000.00			10,000,000.00		
清镇温氏畜牧有限公司	10,000,000.00			10,000,000.00		
石林温氏畜牧有限公司	10,000,000.00			10,000,000.00		
潼南温氏畜牧有限公司	10,000,000.00			10,000,000.00		
仪陇温氏畜牧有限公司	10,000,000.00			10,000,000.00		
中江温氏畜牧有限公司	10,000,000.00			10,000,000.00		
靖州温氏畜牧有限公司	5,000,000.00			5,000,000.00		
麻江温氏农牧有限公司	10,000,000.00			10,000,000.00		
凯里温氏农牧有限公司	5,000,000.00			5,000,000.00		
祥云温氏畜牧有限公司	10,000,000.00			10,000,000.00		
玉屏温氏畜牧有限公司	10,000,000.00			10,000,000.00		
郁南广东温氏家禽有限公司	17,677,800.00			17,677,800.00		
怀集广东温氏畜禽有限公司	47,850,000.00			47,850,000.00		
贺州广东温氏畜禽有限公司	9,000,000.00			9,000,000.00		
江华温氏畜牧有限公司	10,000,000.00			10,000,000.00		
江永温氏畜牧有限公司	10,000,000.00			10,000,000.00		
宁城温氏农牧有限公司	10,000,000.00			10,000,000.00		
宁远温氏畜牧有限公司	10,000,000.00			10,000,000.00		
罗定广东温氏畜牧有限公司	10,000,000.00			10,000,000.00		
新田温氏畜牧有限公司	10,000,000.00			10,000,000.00		
赤峰元宝山区温氏农牧有限公司	10,000,000.00			10,000,000.00		
广东温氏南方家禽育种有限公司	61,819,357.21			61,819,357.21		
开平温氏农牧有限公司	5,000,000.00			5,000,000.00		
眉山温氏家禽育种有限公司	7,348,896.55			7,348,896.55		
南京温氏家禽育种有限公司	11,150,000.00			11,150,000.00		
南京温氏畜禽有限公司	10,000,000.00			10,000,000.00		
咸宁温氏家禽育种有限公司	10,000,000.00			10,000,000.00		
云浮市云城温氏畜牧有限公司	10,670,000.00			10,670,000.00		
阳山温氏家禽育种有限公司	2,000,000.00			2,000,000.00		
常山温氏畜牧有限公司	10,000,000.00			10,000,000.00		
嵊州温氏畜牧有限公司	10,000,000.00			10,000,000.00		
望江温氏畜牧有限公司	10,000,000.00			10,000,000.00		

保定国农温氏种猪育种股份有限公司	35,281,600.00			35,281,600.00		
洪湖温氏种猪科技有限公司	10,000,000.00			10,000,000.00		
咸阳温氏种猪科技有限公司	10,000,000.00			10,000,000.00		
新兴县石头冲裕林林业专业合作社	1,500,000.00	1,500,000.00		3,000,000.00		
埇桥温氏畜牧有限公司	10,000,000.00			10,000,000.00		
云浮市南江温氏农牧有限公司	10,000,000.00			10,000,000.00		
梧州市温氏农牧有限公司	10,000,000.00			10,000,000.00		
咸阳温氏种羊科技有限公司	3,000,000.00			3,000,000.00		
广东温氏大华农生物科技有限公司	915,176,472.54			915,176,472.54		
广东大麟洋海洋生物有限公司	81,060,107.92			81,060,107.92		
肇庆大麟洋海洋生物技术有限公司?	30,000,000.00			30,000,000.00		
广东大渔生物有限公司	10,010,569.46			10,010,569.46		
新兴大华农禽蛋有限公司	27,963,201.17			27,963,201.17		
佛山市正典生物技术有限公司	179,784,599.13			179,784,599.13		
肇庆大华农生物药品有限公司	350,013,181.32			350,013,181.32		
广东惠牧贸易有限责任公司	1,712,194.68			1,712,194.68		
英德温氏禽业有限公司	10,000,000.00			10,000,000.00		
江华温氏乳业有限公司	2,000,000.00			2,000,000.00		
沾益温氏畜牧有限公司	5,000,000.00			5,000,000.00		
广东温氏食品营销有限公司	10,000,000.00			10,000,000.00		
宁阳温氏畜牧有限公司	10,000,000.00			10,000,000.00		
福泉温氏畜牧有限公司	10,000,000.00			10,000,000.00		
思南温氏畜牧有限公司	10,000,000.00			10,000,000.00		
余庆温氏畜牧有限公司	10,000,000.00			10,000,000.00		
广东温氏种猪科技有限公司	10,000,000.00			10,000,000.00		
凌海温氏农牧有限公司	300,000.00	9,700,000.00		10,000,000.00		
定襄温氏畜牧有限公司	3,500,000.00	6,500,000.00		10,000,000.00		
安龙温氏畜牧有限公司	3,800,000.00	6,200,000.00		10,000,000.00		
北安温氏畜牧有限公司	4,850,000.00	3,500,000.00		8,350,000.00		
会泽温氏畜牧有限公司	1,500,000.00	4,900,000.00		6,400,000.00		
建水温氏畜牧有限公司	7,000,000.00	3,000,000.00		10,000,000.00		

开远温氏畜牧有限公司	1,500,000.00	2,500,000.00		4,000,000.00		
蓝山温氏畜牧有限公司	4,510,000.00	3,000,000.00		7,510,000.00		
弥勒温氏畜牧有限公司	4,000,000.00	6,000,000.00		10,000,000.00		
蒙自温氏畜牧有限公司	2,500,000.00	1,500,000.00		4,000,000.00		
师宗温氏畜牧有限公司	2,800,000.00	7,200,000.00		10,000,000.00		
旬邑温氏畜牧有限公司	2,000,000.00			2,000,000.00		
沧县温氏畜牧有限公司	3,000,000.00	7,000,000.00		10,000,000.00		
东光温氏畜牧有限公司	2,000,000.00	3,600,000.00		5,600,000.00		
乐陵温氏畜牧有限公司	1,000,000.00	3,000,000.00		4,000,000.00		
灵宝温氏禽业有限公司	10,000,000.00			10,000,000.00		
江苏淮阴温氏畜牧有限公司	10,000,000.00			10,000,000.00		
敖汉温氏农牧有限公司	10,000,000.00			10,000,000.00		
冠县温氏畜牧有限公司	10,000,000.00			10,000,000.00		
莱芜温氏畜牧有限公司	5,100,000.00	4,900,000.00		10,000,000.00		
湖南温氏乳业有限公司	3,600,000.00			3,600,000.00		
广东温氏信息科技有限公司	4,000,000.00			4,000,000.00		
巴中温氏畜牧有限公司	10,000,000.00			10,000,000.00		
苍溪温氏畜牧有限公司	10,000,000.00			10,000,000.00		
纳溪温氏畜牧有限公司	10,000,000.00			10,000,000.00		
黎平温氏畜牧有限公司	3,000,000.00	7,000,000.00		10,000,000.00		
遵义温氏畜牧有限公司	10,000,000.00			10,000,000.00		
东安温氏畜牧有限公司	2,000,000.00	6,000,000.00		8,000,000.00		
道县温氏畜牧有限公司	10,000,000.00			10,000,000.00		
祁阳温氏畜牧有限公司	6,000,000.00	4,000,000.00		10,000,000.00		
义县温氏农牧有限公司		5,000,000.00		5,000,000.00		
马龙温氏畜牧有限公司		800,000.00		800,000.00		
德州陵城温氏畜牧有限公司		3,500,000.00		3,500,000.00		
禹城温氏畜牧有限公司		3,000,000.00		3,000,000.00		
莘县温氏畜牧有限公司		3,000,000.00		3,000,000.00		
青岛南牧机械设备有限公司		700,000.00		700,000.00		
万荣温氏畜牧有限公司		4,000,000.00		4,000,000.00		
阳城温氏畜牧有限公司		7,700,000.00		7,700,000.00		
广东温氏食品质量检验检测科技有限公司		500,000.00		500,000.00		

合江温氏畜牧有限公司		5,000,000.00		5,000,000.00		
安顺温氏畜牧有限公司		5,000,000.00		5,000,000.00		
贵州温氏种猪科技有限公司		570,000.00		570,000.00		
山东温氏种猪科技有限公司		700,000.00		700,000.00		
合计	6,331,890,050.40	307,470,000.00		6,639,360,050.40		

(2) 对联营、合营企业投资

单位：元

投资单位	期初余额	本期增减变动								期末余额	减值准备 期末余额
		追加投资	减少投资	权益法下 确认的投 资损益	其他综合 收益调整	其他权益 变动	宣告发放 现金股利 或利润	计提减值 准备	其他		
一、合营企业											
二、联营企业											
广东新牧 网络科技 有限公司	1,872,137 .44			-171,177. 74						1,700,959 .70	
新兴县合 源小额贷 款有限公 司	32,741,93 6.56			866,893.6 9			1,630,332 .00			31,978,49 8.25	
小计	34,614.07 4.00			695,715.9 5			1,630,332 .00			33,679,45 7.95	
合计	34,614.07 4.00			695,715.9 5			1,630,332 .00			33,679,45 7.95	

(3) 其他说明

4、营业收入和营业成本

单位：元

项目	本期发生额		上期发生额	
	收入	成本	收入	成本
主营业务	619,796,142.42	649,576,288.11	709,629,921.45	633,237,209.23
其他业务	1,824,690.77	994,547.40	2,026,814.16	777,140.66
合计	621,620,833.19	650,570,835.51	711,656,735.61	634,014,349.89

5、投资收益

单位：元

项目	本期发生额	上期发生额
成本法核算的长期股权投资收益	11,495,450,998.61	5,641,802,384.94
权益法核算的长期股权投资收益	695,715.95	921,988.79
处置长期股权投资产生的投资收益		1,647,690.20
处置以公允价值计量且其变动计入当期损益的金融资产取得的投资收益	-309,370.26	888,089.51
可供出售金融资产在持有期间的投资收益	38,655,987.21	31,479,534.50
合计	11,534,493,331.51	5,676,739,687.94

6、其他

十八、补充资料

1、当期非经常性损益明细表

√ 适用 □ 不适用

单位：元

项目	金额	说明
非流动资产处置损益	-9,720,541.56	
计入当期损益的政府补助（与企业业务密切相关，按照国家统一标准定额或定量享受的政府补助除外）	44,180,850.52	
除同公司正常经营业务相关的有效套期保值业务外，持有交易性金融资产、交易性金融负债产生的公允价值变动损益，以及处置交易性金融资产、交易性金融负债和可供出售金融资产取得的投资收益	185,092,708.39	
除上述各项之外的其他营业外收入和支出	-18,989,858.75	
减：所得税影响额	47,275,664.33	
少数股东权益影响额	771,715.95	
合计	152,515,778.32	--

对公司根据《公开发行证券的公司信息披露解释性公告第1号——非经常性损益》定义界定的非经常性损益项目，以及把《公开发行证券的公司信息披露解释性公告第1号——非经常性损益》中列举的非经常性损益项目界定为经常性损益的项目，应说明原因。

□ 适用 √ 不适用

2、净资产收益率及每股收益

报告期利润	加权平均净资产收益率	每股收益	
		基本每股收益（元/股）	稀释每股收益（元/股）
归属于公司普通股股东的净利润	6.09%	0.3468	0.3468
扣除非经常性损益后归属于公司普通股股东的净利润	5.58%	0.3175	0.3175

3、境内外会计准则下会计数据差异

(1) 同时按照国际会计准则与按中国会计准则披露的财务报告中净利润和净资产差异情况

适用 不适用

(2) 同时按照境外会计准则与按中国会计准则披露的财务报告中净利润和净资产差异情况

适用 不适用

(3) 境内外会计准则下会计数据差异原因说明，对已经境外审计机构审计的数据进行差异调节的，应注明该境外机构的名称

无

4、其他

无

第十一节 备查文件目录

- 一、载有公司法定代表人签名的半年度报告文本；
- 二、载有公司负责人、主管会计工作负责人、会计机构负责人签名并盖章的财务报告；
- 三、其他相关资料。

以上备查文件的备置地点：公司证券事务部

广东温氏食品集团股份有限公司

法定代表人：温志芬

2017年8月14日